

SERVIZIO DI PREVENZIONE E PROTEZIONE ESTERNO DEL COMUNE DI MILANO


Milano 20124 – Viale Tunisia 50; Tel .: 02/48015228 - Fax 02/48024874

e-mail: com.mil.spp@niering.it

RAGGRUPPAMENTO TEMPORANEO DI IMPRESE

H SAN RAFFAELE RESNATI S.P.A. (MANDATARIA) – FONDAZIONE IRCCS CÀ GRANDA OSPEDALE MAGGIORE POLICLINICO –
NIER INGEGNERIA S.P.A. – NSI NIER SOLUZIONI INFORMATICHE S.R.L. – EMIT ENTE MORALE G. FELTRINELLI PER
L'INCREMENTO DELL'ISTRUZIONE TECNICA – SINTESI SPA (MANDANTI)

*Documento tecnico sulla possibile
rimodulazione delle misure di contenimento
del contagio da SARS-CoV-2 nei luoghi di
lavoro e strategie di prevenzione.*

	DOCUMENTO TECNICO SULLA POSSIBILE RIMODULAZIONE DELLE MISURE DI CONTENIMENTO DEL CONTAGIO DA SARS-COV-2 NEI LUOGHI DI LAVORO E STRATEGIE DI PREVENZIONE.	Rev.	0
		Data	09/06/2020
			Pag. 2 di 32

Premessa

Il periodo di emergenza sanitaria connessa alla pandemia da SARS-CoV-2 ha portato alla necessità di adottare importanti azioni contenitive che hanno richiesto, fra l'altro, la sospensione temporanea di numerose attività dell'Amministrazione Comunale.

Per tali motivi, occorre adottare misure graduali ed adeguate al fine di consentire, in presenza di indicatori epidemiologici compatibili, un ritorno progressivo al lavoro, garantendo adeguati livelli di tutela della salute e sicurezza di tutti i lavoratori.

Al fine di contribuire a fornire all'Amministrazione Comunale elementi tecnici di valutazione per la determinazione di livelli di priorità progressiva di interventi, è necessario tenere in considerazione le specificità delle attività svolte dai lavoratori e delle modalità organizzative del lavoro che nell'insieme possono contribuire alla caratterizzazione del rischio.

Si è scelto di applicare una metodologia, basandoci sul **“Documento tecnico sulla possibile rimodulazione delle misure di contenimento del contagio da SARS-CoV-2 nei luoghi di lavoro e strategie di prevenzione dell'aprile 2020” di INAIL**, alle mansioni di rischio individuate all'interno del DVR Generale del Comune di Milano.

Al momento la metodologia introdotta da INAIL è l'unico sistema algorimico validato a livello nazionale per una corretta valutazione del rischio biologico da COVID-19.

In base al Documento tecnico dell'INAIL sulle misure di contenimento nei luoghi di lavoro, il rischio associato al Codice Ateco 2007 “O – AMMINISTRAZIONE PUBBLICA E DIFESA) secondo i tre criteri stabiliti (aggregazione, esposizione e prossimità) è basso.

Ad ogni modo, è evidente che all'interno dell'Amministrazione del Comune di Milano sono presenti di diversi e servizi per cui è chiamata a valutare la propria situazione specifica e ad adottare le misure necessarie ed opportune per mitigare il rischio da contagio.

Il rischio da contagio da SARS-CoV-2 in occasione di lavoro può essere classificato secondo tre variabili:

- **Esposizione:** la probabilità di venire in contatto con fonti di contagio nello svolgimento delle specifiche attività lavorative (es. settore sanitario, gestione dei rifiuti speciali, laboratori di ricerca, ecc.);
- **Prossimità:** le caratteristiche intrinseche di svolgimento del lavoro che non permettono un sufficiente distanziamento sociale (es. specifici compiti in catene di montaggio) per parte del tempo di lavoro o per la quasi totalità;
- **Aggregazione:** la tipologia di lavoro che prevede il contatto con altri soggetti oltre ai lavoratori dell'azienda (es. ristorazione, commercio al dettaglio, spettacolo, alberghiero, istruzione, ecc.).

Tali profili di rischio possono assumere una diversa entità ma allo stesso tempo modularità in considerazione delle aree in cui l'amministrazione Comunale, delle modalità di organizzazione del lavoro e delle specifiche misure preventive adottate.

In una analisi di prioritizzazione della modulazione delle misure contenitive, va tenuto conto anche dell'impatto che la riattivazione di uno o più servizi e di conseguenza delle mansioni di rischio associate allo svolgimento degli stessi, comporta l'aumento di occasioni di aggregazioni sociali per la popolazione. È evidente, infatti, che nell'ambito della tipologia di lavoro che prevede

contatti con soggetti “terzi”, ve ne sono alcuni che determinano necessariamente la riattivazione di mobilità di popolazione e in alcuni casi grandi aggregazioni.

Nel documento tecnico INAIL al fine di sintetizzare in maniera integrata gli ambiti di rischio suddetti, è stata messa a punto una metodologia basata sul modello sviluppato sulla base dati O*NET del Bureau of Labor of Statistics statunitense (fonte O*NET 24.2 Database, U.S. Department of Labor, Employment and Training Administration) adattato al contesto lavorativo nazionale integrando i dati delle indagini INAIL e ISTAT (fonti Indagine INSuLa 2 e dati ISTAT degli occupati al 2019) e gli aspetti connessi all’impatto sull’aggregazione sociale.

Nel contesto specifico si è utilizzato tale metodologia per l’analisi delle attività svolte da tutte le mansioni di rischio del Comune di Milano.

Metodologia di valutazione integrata

Viene di seguito illustrata una matrice di rischio elaborata sulla base della metodologia di riferimento adattata per tutte le mansioni di rischio, per le prime due variabili con le relative scale¹

Codice	E - Esposizione	Definizione
0	probabilità bassa	Attività in cui è estremamente difficile dimostrare la presenza del virus (campi agricoli, cascine per allevamenti, boschi, parchi boschivi, mare aperto...)
1	probabilità medio-bassa	Attività in cui la presenza del virus è difficilmente riscontrabile (zone all'aperto anche in città o zone con scarsa presenza di altre persone)
2	probabilità media	Attività in cui l'esposizione al virus è possibile ma non riscontrabile normalmente (zone o attività svolte normalmente al chiuso con una corretta climatizzazione dell'ambiente ed una normale sanificazione dei locali)
3	probabilità medio-alta	Attività in cui l'esposizione al virus è probabile (attività svolte prevalentemente al chiuso anche su automezzi con altri soggetti, con aria non ricambiata o non filtrata, ambienti in cui l'attività di deterdinfazione ha una periodicità più alta).
4	probabilità alta	Attività in cui la presenza del virus è altamente verificabile e probabile (attività svolte sempre al chiuso in cui l'attività di deterdinfazione ha una periodicità più alta, assenza di ricambi d'aria, anche locali dove è difficile mantenere alti standard di protezione all'esposizione)

(Tab.1 *Scala dell' Esposizione "E"*)

¹ adattata da un modello sviluppato sulla base dati O*NET del Bureau of Labor of Statistics statunitense (fonte O*NET 24.2 Database, U.S. Department of Labor, Employment and Training Administration) integrando i dati del contesto lavorativo italiano delle indagini INAIL e ISTAT (fonti Indagine INSuLa 2 e ISTAT).

Codice	P – Prossimità	Definizione
0	lavoro effettuato da solo per la quasi totalità del tempo	Attività in completo isolamento o in solitario all'aperto, oppure adozione di misure di prevenzione e protezione che sicuramente evitano la possibilità di contagio (agricoltore, selvicoltore, allevatore, anche chi opera in smart working...) - Le attività nell'ente comunale difficilmente rientrano in tale categoria se non quelle attività svolte in remoto in zone o ambienti non atropizzati o con scarsissima presenza di altri soggetti.
1	lavoro con altri ma non in prossimità (lavoro effettuato per la quasi totalità del tempo da soli o con altri ma non in prossimità (ovvero mantenendo un'efficace/elevata distanza interpersonale: ufficio singolo senza la presenza di altre persone)	Attività svolte in solitario anche al chiuso senza la necessità di contatti con altri o tali contatti sono limitatissimi, oppure adozione di misure di prevenzione e protezione che applicate possono evitare la possibilità di contagio (attività d'ufficio senza sportello e senza la necessità di interazione con colleghi, autotrasportatori, vigilantes, addetti alle guardiane, lavori in cava, pescatori, addetti alle pulizie notturni, addetti al pedaggio autostradale, operai di cantieri edili...) - Tra le attività dell'ente comunale potrebbero rientrare tutte le attività in ufficio singolo ed il telelavoro, chi svolge attività di controllo all'esterno, le operazioni svolte singolarmente con scarso contatto con altri soggetti ovvero con scarsa presenza di altri lavoratori.
2	lavoro con altri in spazi condivisi ma con adeguato distanziamento (lavoro effettuato con altri soggetti in spazi condivisi di ampia superficie e con adeguato distanziamento sociale (es. ufficio condiviso molto ampio con postazioni di lavoro distanti tra loro)	Attività normali che prevedono un limitato contatto con altre persone, oppure predisposizione di misure di prevenzione e protezione che se applicate in maniera corretta possono limitare la possibilità di contagio (commesse di negozio, panettieri, bar, ristoranti, normali attività d'ufficio Back office, personale ausiliario, tecnici, normali attività di polizia, custodi di musei, operai di fabbrica...) - Tra le attività dell'ente rientrano certamente la maggioranza delle mansioni ed in particolare quelle d'ufficio e di backoffice, ovvero la maggioranza delle attività lavorative svolte della popolazione.
3	lavoro che prevede compiti condivisi in prossimità con altri per parte non predominante del tempo (lavoro effettuato con altri soggetti in spazi condivisi di modesta superficie o attività che prevedono una vicinanza con altri soggetti per buona parte del tempo (es. catena di montaggio, ufficio condiviso piccolo o con postazioni molto vicine)	Attività che prevedono un normale contatto con altre persone, oppure predisposizione di misure di prevenzione e protezione che potrebbero evitare la possibilità di contagio (autisti di ambulanze, attività di front office, ufficio informazioni, custodi museali, sportelli bancari/postali o attività che prevedono una consulenza ravvicinata con l'utenza, sport di squadra, tassisti, controllori di biglietto, cassiere di supermercati...) - Tra le attività dell'ente si possono configurare mansioni a stretto contatto con l'utenza in prossimità ed in luoghi chiusi con difficoltà di ricambio d'aria o altri soggetti in maniera molto ravvicinata in cui è difficile ottenere un distanziamento sociale, ad esempio: docenti, bibliotecari, addetti anagrafe, musicisti, autisti, docenti e personale ausiliario.
4	lavoro effettuato in stretta prossimità con altri per la maggior parte del tempo (lavoro effettuato in stretta prossimità e senza poter mantenere la distanza interpersonale con altri soggetti per quasi tutto il tempo di lavoro [es. optometristi, medici, dentisti,]; ovvero attività che in caso di droplet sono sicuramente a rischio)	Attività che prevedono uno strettissimo contatto con altre persone (o con il virus), oppure predisposizione di misure di prevenzione e protezione che potrebbero NON evitare la possibilità di contagio (operatori sanitari, parrucchieri, estetisti, dentisti, tatuatori, addetti all'obitorio, Educatori socioassistenziali, educatrici nidi ematerne, attività di polizia nelle funzioni di ordine pubblico / fermi, raccolta RSU...) - Tra le attività dell'ente si possono configurare mansioni ad elevato contatto con l'utenza ed in prossimità o con altri soggetti in maniera molto ravvicinata e lunga nel tempo in cui è difficile ottenere un distanziamento sociale, ad esempio: addetti anagrafe, educatori di scuola ed asili, addetti all'assistenza di soggetti fragili, addetti alla protezione civile o in emergenza.

(Tab.2 *Scala della Prossimità "P"*)

Il punteggio risultante da tale combinazione viene corretto con un fattore che tiene conto della terza scala dovuta ad una classe di aggregazione:

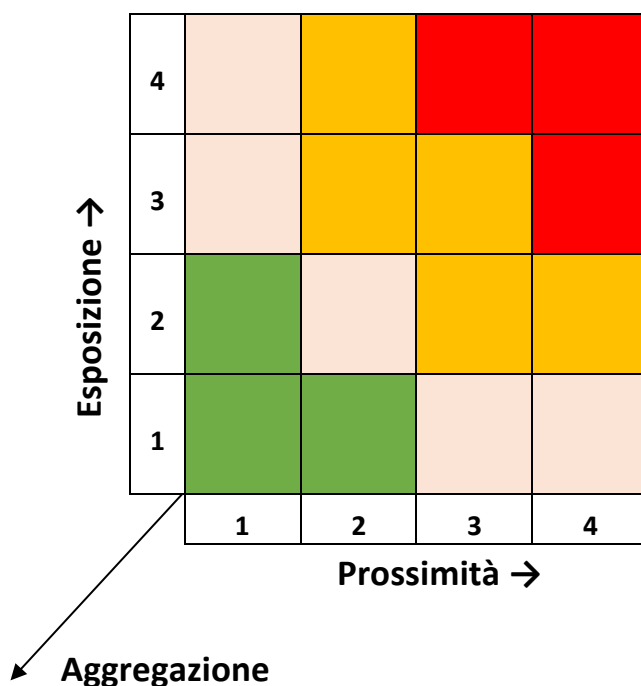
Codice	A – Aggregazione	Definizione
1	presenza di terzi limitata o nulla	La presenza di altri soggetti è nulla o molto limitata (non vi è assoluto assembramento di persone)
1,15	(+15%) = presenza intrinseca di terzi ma controllabile organizzativamente	Vi è la presenza limitata di altri soggetti ma è possibile controllare il flusso in maniera ben controllata ed organizzata (solo su appuntamento, coda ingresso controllata e sala d'aspetto presidiata con capienze sotto costante controllo)
1,30	(+30%) = aggregazioni controllabili con procedure	Vi è la presenza di aggregazioni di persone in maniera organizzata ma non facilmente controllabile (coda in ingresso autorganizzata – supermercati, musei e sala d'aspetto modesta con semplici procedura e senza un costante controllo)
1,50	(+50%) = aggregazioni intrinseche controllabili con procedure in maniera molto limitata	Aggregazioni di elevati soggetti difficilmente organizzabili con procedure ad hoc (accesso libero e semplici raccomandazioni, locali in cui è difficile far rispettare le regole civili per mancanza di spazio o per difficoltà intrinseche del locale)

(Tab.3 *Scala della Aggregazione "A"*)

A – Aggregazione	Dimensione di Aggregazione Sociale
1	1
1,15	2
1,30	3
1,50	4

(Tab.4 *Correlazione "A" con Dimensione di Aggregazione Sociale*)

Il risultato finale determina l'attribuzione del livello di rischio con relativo codice colore per ciascuna Mansione di Rischio all'interno della matrice seguente.



(Tab.5 *Matrice del Rischio "R=(E+P)*A"*)

Valore	Rischio	Definizione
$1 \leq R < 3$	Basso	I pericoli potenziali sono sufficientemente sotto controllo Non sono richieste azioni di mitigazione per i rischi identificati se non le generali misure anti contagio per la popolazione
$3 \leq R < 6$	Medio - Basso	Occorre verificare che i pericoli potenziali siano sotto controllo. Sono da valutare azioni di mitigazione in fase di programmazione. Non si ravvisano interventi urgenti Mantenere sotto controllo i rischi valutando ipotesi di interventi mitigativi
$6 \leq R < 9$	Medio - Alto	Occorre individuare e programmare miglioramenti con interventi di protezione e prevenzione per ridurre prevalentemente o il livello di esposizione o il livello di prossimità a breve termine Monitorare costantemente i rischi
$R \geq 9$	Alto	Intervenire immediatamente per eliminare/ridurre il pericolo e comunque ridurre il rischio ad una criticità inferiore Occorre successivamente programmare miglioramenti con interventi di protezione e prevenzione per ridurre prevalentemente o il livello di esposizione o il livello di prossimità. Monitorare costantemente i rischi

(Tab.6 *Valutazione numerica e cromatica del Livello di Rischio da Esposizione "R"*)

La metodologia algoritmica utilizzata è di seguito chiarita tramite l'impostazione dei risultati in forma di matrice [(LIVELLO DI PROBABILITÀ DI ESPOSIZIONE + LIVELLO DI PROSSIMITÀ) X CLASSE DI AGGREGAZIONE]

RISCHIO ESPOSITIVO A SARS-CoV-2 (CON CLASSE DI AGGEGAZIONE DI 1)

Esposizione x Aggregazione	4	5	6	7	8
	3	4	5	6	7
	2	3	4	5	6
	1	2	3	4	5
	0	1	2	3	4
Prossimità x Aggregazione					

RISCHIO ESPOSITIVO A SARS-CoV-2 (CON CLASSE DI AGGEGAZIONE DI 1,15) ovvero aumentato del 15%

Esposizione x Aggregazione.	4,6	5,75	6,9	8,05	9,2
	3,45	4,6	5,75	6,9	8,05
	2,3	3,45	4,6	5,75	6,9
	1,15	2,3	3,45	4,6	5,75
	0	1,15	2,3	3,45	4,6
Prossimità x Aggregazione					

RISCHIO ESPOSITIVO A SARS-CoV-2 (CON CLASSE DI AGGEGAZIONE DI 1,30) ovvero aumentato del 30%

Esposizione x Aggregazione.	5,2	6,5	7,8	9,1	10,4
	3,9	5,2	6,5	7,8	9,1
	2,6	3,9	5,2	6,5	7,8
	1,3	2,6	3,9	5,2	6,5
	0	1,3	2,6	3,9	5,2
Prossimità x Aggregazione					

RISCHIO ESPOSITIVO A SARS-CoV-2 (CON CLASSE DI AGGEGAZIONE DI 1,50) ovvero aumentato del 50%

Esposizione x Aggregazione.	6	7,5	9	10,5	12
	4,5	6	7,5	9	10,5
	3	4,5	6	7,5	9
	1,5	3	4,5	6	7,5
	0	1,5	3	4,5	6
Prossimità x Aggregazione					

I **limiti** del livello di rischio espositivo a SARS-CoV-2 sono chiariti con quest'ultima matrice che riporta la valutazione finale numerica e cromatica del Livello di Rischio "R"

Esposizione x Aggregazione.	5,9 Medio-Basso	6 Medio-Alto	8,9 Medio-Alto	9,0 Alto	12 Alto
	3 Medio-Basso	5,9 Medio-Basso	6 Medio-Alto	8,9 Medio-Alto	9,0 Alto
	2,9 Basso	3 Medio-Basso	5,9 Medio-Basso	6 Medio-Alto	8,9 Medio-Alto
	1 Basso	2,9 Basso	3 Medio-Basso	5,9 Medio-Basso	6 Medio-Alto
	0	1 Basso	2,9 Basso	3 Medio-Basso	5,9 Medio-Basso
Prossimità x Aggregazione					

Il dettaglio delle attività svolte dalle Mansioni di Rischio con l'attribuzione relativa alla dimensione di aggregazione sociale e alla classe di rischio media integrata viene riportata in **allegato 1** analizzato per le diverse Direzioni in cui il Comune di Milano è suddiviso ad integrazione del documento "ADDENDUM al documento generale di approccio, criteri, metodologie e analisi per la valutazione dei rischi imperniata sulle mansioni relativo alla sicurezza e la salute dei lavoratori del Comune di Milano – Sezione Rischio Biologico" riportato in **Allegato 2**.

L'attribuzione delle classi di rischio per tutte le Mansioni individuate, riportata in **allegato 1**, è da considerarsi come orientativa per far emergere una consapevolezza integrata dell'attuale scenario di emergenza sanitaria. È evidente che le singole realtà dell'Amministrazione Comunale possono mitigare sostanzialmente il rischio adottando un'adeguata strategia di prevenzione anche per rispondere a specifiche complessità che possono non emergere in un'analisi di insieme, in particolare per una realtà complessa come quella del Comune di Milano.


Si riporta uno stralcio dell'**Allegato 1**, documento in formato excel, strutturato per l'analisi della attribuzione delle classi di rischio delle mansioni, in modo da essere filtrato per Direzione di appartenenza. L'analisi, oltre alla attribuzione dei valori di Esposizione, Prossimità ed Aggregazione, è stata implementata del numero di lavoratori assegnati alla mansione di rischio per Direzione di appartenenza, del numero della Classe di Aggregazione Sociale e della Classe di Rischio Espositivo **a monte degli interventi di mitigazione e contenimento** che il Comune di Milano ha adottato e intende adottare in funzione dei disposti normativi dettati dai DCPM, dalle linee guida e dalle scelte che l'Amministrazione Comunale, a seguito di analisi puntuali, metterà in campo.

Attribuzione classi di rischio SARS-CoV-2 per Mansione								
Direzione	Nome Mansione	Numero Lavoratori	E : Esposizione Probabilità di Esposizione alla Malattia	P : Prossimità Livello di Prossimità: presenza di altri soggetti durante l'attività lavorativa	A: Aggregazione Classe Aggregazione per presenza di terzi	Classe di Aggregazione Sociale	Punteggio Finale	R = (E+P)*A Rischio Espositivo associato alla Mansione
Direzione Servizi Civici Partecipazione e Sport	089 - MESSO COMUNALE	49	Probabilità Medio-Bassa	lavoro effettuato con altri soggetti in spazi condivisi di ampia superficie e con adeguato distanziamento sociale (es. ufficio condiviso molto ampio con postazioni di lavoro distanti tra loro)	Vi è la presenza di aggregazioni di persone in maniera organizzata ma non facilmente controllabile (code in ingresso autoorganizzata - supermercati - e sala d'aspetto modesta con semplici procedura e senza un costante controllo)	3	3,9	MEDIO-BASSO
Direzione Servizi Civici Partecipazione e Sport	090 - OBITORIALE	26	Probabilità Alta	lavoro effettuato in stretta prossimità e senza poter mantenere la distanza interpersonale con altri soggetti per quasi tutto il tempo di lavoro (es. optometristi, medici, dentisti...); ovvero attività che in caso di droplet sono sicuramente a rischio	Vi è la presenza di aggregazioni di persone in maniera organizzata ma non facilmente controllabile (code in ingresso autoorganizzata - supermercati - e sala d'aspetto modesta con semplici procedura e senza un costante controllo)	3	10,4	ALTO

Strategie di Prevenzione

Sulla base di tale approccio di matrice di rischio si possono adottare una serie di misure atte a prevenire/mitigare il rischio di contagio per i lavoratori. La gestione della prima fase emergenziale ha permesso di acquisire esperienze prevenzionali che possono essere utilmente sviluppate nella seconda fase.

Nella prima fase si sono attuate, infatti, una serie di misure organizzative di prevenzione e protezione rese necessarie nel contesto emergenziale per garantire il lavoro in sicurezza per servizi essenziali che hanno continuato ad operare, misure peraltro già richiamate dal "Protocollo condiviso di regolamentazione delle misure per il contrasto e il contenimento della diffusione del virus Covid-19 negli ambienti di lavoro" anche se non effettivamente specifico per le pubbliche amministrazioni.

	DOCUMENTO TECNICO SULLA POSSIBILE RIMODULAZIONE DELLE MISURE DI CONTENIMENTO DEL CONTAGIO DA SARS-COV-2 NEI LUOGHI DI LAVORO E STRATEGIE DI PREVENZIONE.	Rev.	0
		Data	09/06/2020
			Pag. 9 di 32

Il sistema di prevenzione nazionale ed aziendale realizzatosi nel tempo, con il consolidamento dell'assetto normativo operato dal D.Lgs 81/08 e s.m.i., offre la naturale infrastruttura per l'adozione di un approccio integrato alla valutazione e gestione del rischio connesso all'attuale emergenza pandemica.

Nell'ottica di un approccio partecipato ed integrato all'attuazione delle procedure individuate, è imprescindibile il coinvolgimento di tutte le figure della prevenzione aziendale, medico competente, RSPP, RLS, nel coadiuvare i datori di lavoro in un puntuale monitoraggio dell'attuazione attenta e responsabile delle suddette misure, rilevando che solo la partecipazione consapevole ed attiva dei lavoratori potrà esitare in risultati efficaci con importanti ripercussioni positive anche all'esterno del setting lavorativo.

C'è la necessità di adottare una serie di azioni atte a prevenire il rischio di infezione SARS-CoV-2 nei luoghi di lavoro contribuendo, altresì, alla prevenzione della diffusione dell'epidemia.

Tali misure possono essere così classificate:

- Misure organizzative
- Misure di prevenzione e protezione
- Misure specifiche per la prevenzione dell'attivazione di focolai epidemici

Misure organizzative

Le misure organizzative sono estremamente importanti per molti aspetti, anche quale contributo alla prevenzione primaria e quindi nell'ottica dell'eliminazione del rischio.

La progressiva riattivazione del ciclo dei servizi offerti da una pubblica amministrazione non può prescindere da una analisi dell'organizzazione del lavoro atta a contenere il rischio attraverso rimodulazione degli spazi e postazioni di lavoro, dell'orario di lavoro e dell'articolazione in turni, e dei processi produttivi.


Gestione degli spazi di lavoro

Il Comune di Milano ha disposto un documento "*Sicurezza dei lavoratori e distanziamento sociale negli uffici*" riortato in **Allegato 3**, il presente documento vuole essere un agile strumento a sostegno del Datore di Lavoro per fornire una traccia per la valutazione delle postazioni di lavoro all'interno degli Uffici di propria pertinenza.

Gli spazi di lavoro devono essere rimodulati nell'ottica del distanziamento sociale compatibilmente con la natura dei servizi. Nel caso di lavoratori che non necessitano di particolari strumenti e/o attrezzature di lavoro e che possono lavorare da soli, gli stessi potrebbero, per il periodo transitorio, essere posizionati in spazi ricavati ad esempio da uffici inutilizzati, sale riunioni, ecc.

Per gli ambienti dove operano più lavoratori contemporaneamente potranno essere trovate soluzioni innovative come ad esempio il riposizionamento delle postazioni di lavoro adeguatamente distanziate tra loro e l'introduzione di barriere separatorie (pannelli in plexiglass, mobilio, ecc.).

Per gli spazi comuni, comprese le mense scolastiche e i refettori, i punti di ristoro e gli spogliatoi, i servizi igienici deve essere prevista una ventilazione continua degli ambienti, prevedendo altresì una turnazione nella fruizione nonché un tempo ridotto di permanenza all'interno degli stessi, naturalmente con adeguato distanziamento.

	DOCUMENTO TECNICO SULLA POSSIBILE RIMODULAZIONE DELLE MISURE DI CONTENIMENTO DEL CONTAGIO DA SARS-COV-2 NEI LUOGHI DI LAVORO E STRATEGIE DI PREVENZIONE.	Rev.	0
		Data	09/06/2020
			Pag. 10 di 32

Nella gestione dell'entrata e dell'uscita dei lavoratori devono essere favoriti orari scaglionati e laddove possibile, prevedere una porta di entrata ed una di uscita dedicate.

Devono essere limitati al minimo indispensabile gli spostamenti all'interno delle sedi comunali e tra le diverse sedi, comunque nel rispetto delle indicazioni dell'amministrazione comunale.

Non sono consentite le riunioni in presenza, favorendo il collegamento a distanza o, se le stesse sono necessarie, possono avvenire garantendo un adeguato distanziamento e riducendo al minimo il numero di partecipanti.

L'accesso di fornitori esterni potrà avvenire secondo modalità, percorsi e tempistiche ben definite dall'azienda; per le attività di carico/scarico si dovrà rispettare il previsto distanziamento.

A tal proposito il Comune di Milano ha emanato una informativa a tutti i lavoratori con il documento "*Misure di contrasto alla diffusione del virus Covid-19 - nota informativa per tutti i dipendenti*" riportato in **Allegato 4** in cui ha dato una serie di disposizioni relative ai comportamenti da adottare, alle modalità di accesso nei luoghi di lavoro, alla gestione delle entrate e delle uscite dei dipendenti, alla modalità di accesso dei fornitori esterni, alla modalità di fruizione dei servizi da parte dell'utenza e una serie di altre misure riguardanti la deterdisinfezione e sanificazione dei luoghi di lavoro.

Organizzazione e orario di lavoro

Al fine anche di ridurre il contatto sociale nell'ambiente di lavoro potranno essere adottate soluzioni organizzative innovative che riguardano sia l'articolazione dell'orario di lavoro sia i processi produttivi, limitando anche la necessità di trasferte.


L'articolazione del lavoro potrà essere ridefinita con orari differenziati che favoriscano il distanziamento sociale riducendo il numero di presenze in contemporanea nel luogo di lavoro e prevenendo assembramenti all'entrata e all'uscita con flessibilità di orari.

È essenziale evitare aggregazioni sociali anche in relazione agli spostamenti per raggiungere il posto di lavoro e rientrare a casa (commuting), con particolare riferimento all'utilizzo del trasporto pubblico. Per tale motivo è necessaria un'azione integrata per mitigare questa tipologia di rischio tramite misure organizzative dedicate, ad esempio adottando piani di mobilità adeguati, misure specifiche per disciplinare l'uso dei mezzi pubblici o incentivando forme di trasporto sul luogo di lavoro differenti, anche con il mezzo privato.

In ogni caso, all'interno dei mezzi pubblici oltre al distanziamento sociale è obbligatorio l'uso di mascherine e guanti per tutti gli occupanti.

Tenendo altresì conto della commisurazione della produttività rispetto alla reale disponibilità dei lavoratori nella fase di transizione, ove alcuni lavoratori suscettibili, previa valutazione del medico competente, potranno essere ricollocati in altra mansione o essere temporaneamente non idonei a riprendere il lavoro, va effettuata un'analisi dei processi con distribuzione dei compiti, articolazione dei turni, nonché valorizzando, ove possibile, le forme di lavoro a distanza e modulando, anche con utilizzo di tecnologie innovative, l'articolazione stessa del lavoro.

Tra le misure organizzative già ampiamente utilizzate nella prima fase, si richiamano le diverse forme di lavoro a distanza, ove compatibili, soprattutto per le attività di supporto gestionale/amministrativo. Si tratta di una modalità che si è rivelata – pur nelle sue complessità ed in attesa di più specifici indicatori di monitoraggio – una soluzione efficace che, nell'ambito dei servizi ed in molti settori della pubblica amministrazione, ha permesso la continuità dei processi

	DOCUMENTO TECNICO SULLA POSSIBILE RIMODULAZIONE DELLE MISURE DI CONTENIMENTO DEL CONTAGIO DA SARS-COV-2 NEI LUOGHI DI LAVORO E STRATEGIE DI PREVENZIONE.	Rev.	0
		Data	09/06/2020
			Pag. 11 di 32

lavorativi e, allo stesso tempo, ha contribuito in maniera sostanziale al contenimento dell'epidemia.

Il Comune di Milano con disposizione del Direttore Generale con il documento *“Disposizioni relative alla Fase 2 dell'emergenza epidemiologica da Covid-19: Piano di rientro del personale comunale”* riportato in **Allegato 5** ha dato una serie di disposizioni relative al contingentamento del personale e le misure organizzative per la gestione sia del personale che delle attività lavorative.

Anche nella fase di progressiva riattivazione del lavoro costituirà un utile e modulabile strumento di prevenzione in molti settori. L'utilizzo di tali forme di lavoro a distanza necessita tuttavia di rafforzare le misure di supporto per la prevenzione dei rischi connessi a questa tipologia di lavoro, in particolare fornendo assistenza nell'uso di apparecchiature e software nonché degli strumenti di videoconferenza, incoraggiando a fare pause regolari.

Misure di prevenzione e protezione

In coerenza con i processi di valutazione e gestione del rischio disciplinati dal D.Lgs 81/08 e s.m.i., vanno adottate misure di carattere generale e specifico commisurate al rischio di esposizione a SARS-CoV-2 negli ambienti di lavoro privilegiando misure di prevenzione primaria.

Informazione e formazione

Devono essere adeguate, contestualizzate e, allo stesso tempo, adattate allo specifico ambito lavorativo, in modo da permettere a tutti i lavoratori di comprendere puntualmente ed esattamente le modalità del rischio, sia valorizzando l'ampia attività comunicativa già fatta rispetto al periodo di chiusura passato, sia anche valorizzando la consapevolezza reciproca del rischio che, proprio per la sua tipologia, vede la prevenzione intrinseca nel distanziamento sociale, nei comportamenti e nelle misure di prevenzione anche individuali.


È quindi imprescindibile mettere in atto un'incisiva ed efficace attività di informazione e formazione, con particolare riferimento al complesso delle misure adottate cui il personale deve attenersi; è altresì necessario realizzare un'efficace comunicazione anche finalizzata ad evitare, ad esempio, forme di stigmatizzazione nei confronti di lavoratori che provengono da aree a pregresso maggior rischio nonché a favorire – in tempo di “infodemia” - l'accesso a fonti istituzionali per le informazioni, evitando così il moltiplicarsi di fake news.

Pertanto, le principali fonti istituzionali di riferimento sono:

- Ministero della Salute
- Istituto Superiore di Sanità (ISS)
- Istituto nazionale per l'assicurazione contro gli infortuni sul lavoro (INAIL)
- Organizzazione Mondiale della Sanità (OMS)
- Centro europeo per la prevenzione e il controllo delle malattie (ECDC)

Va altresì contestualizzato che la percezione di questo rischio, anche per il grande impatto e la sua straordinarietà ed eccezionalità, crea nei lavoratori una sensazione di insicurezza che può anche agire sugli altri rischi. Quindi la corretta ed intrinseca gestione del rischio, nonché la corretta comunicazione del rischio, unitamente a tutte le altre soluzioni adottate, possono creare un senso di consapevolezza e di adeguatezza delle misure poste in essere.

Misure igieniche e di deterdisinfezione e sanificazione degli ambienti

	DOCUMENTO TECNICO SULLA POSSIBILE RIMODULAZIONE DELLE MISURE DI CONTENIMENTO DEL CONTAGIO DA SARS-COV-2 NEI LUOGHI DI LAVORO E STRATEGIE DI PREVENZIONE.	Rev.	0
		Data	09/06/2020
			Pag. 12 di 32

Nell'attuale situazione di emergenza pandemica da SARS-CoV-2, ciascun individuo è chiamato ad applicare le misure di prevenzione raccomandate al fine di limitare la diffusione dell'infezione. Tali misure, già descritte nei documenti prodotti dal Ministero della Salute e dall'ISS, si concretizzano nei comportamenti da seguire per l'intera popolazione.

Pertanto, in più punti delle sedi comunali devono essere affissi poster/locandine/brochure che pubblicizzano le suddette misure ed in particolare l'azienda metterà a disposizione idonei mezzi detergenti per una raccomandata frequente pulizia delle mani.

Il comune di Milano prima della riapertura delle attività ha provveduto ad una sanificazione degli ambienti attraverso attività speciali di sanificazione attraverso pacchetti specifici di intervento per fronteggiare l'emergenza Covid.


La procedura è svolta da una squadra dotata di specifica attrezzatura (atomizzatore) e di idonei Dpi (tute, maschere, occhiali) per la sanificazione attraverso prodotti certificati e in ogni caso sottoposti a validazione del MC e del RSPP

Interventi sulle sedi (uffici e sedi amministrative, spazi espositivi della Direzione Cultura, Centri e spazi in carico alla Direzione Servizi sociali, Sedi NUIR, Protezione Civile, Polizia Locale)

Sarebbe opportuno, soprattutto nelle sedi di lavoro in cui si sono registrati casi Positivi o sospetti di COVID-19, prevedere, prima della ripresa delle attività nelle aree oggetto di interruzione momentanea, una sanificazione degli ambienti, delle postazioni di lavoro e delle aree comuni.

In ogni caso va garantita la pulizia giornaliera dei locali, degli ambienti, delle postazioni di lavoro e delle aree comuni nonché la sanificazione periodica, si riporta quanto attualmente attuato:

- Dal 24 febbraio: Sostituzione normali prodotti detergenti con prodotti deterdisinfettanti;
- Dal 5 marzo: lotto uffici (sportelli e uffici aggiornamento frequenza pulizie);
- Aree aperte al pubblico ad elevata frequentazione (anagrafi, sportelli in genere) - Piano Terra Sportelli (vetro, mensola, altri elementi della postazione interna/esterna) Servizio giornaliero
- Maniglie delle porte e superficie intorno alle maniglie (raggio 20 cm) Servizio giornaliero
- Totem informativi ed emettitrici di tickets Servizio giornaliero
- Ascensori - Pulsantiere - Corrimani Servizio giornaliero
- Sedie e piani di appoggio di aree aperte al pubblico- Scrivanie e sedie personale dell'Ente- Telefoni Servizio giornaliero
- Arredi sino ad 180 cm di altezza Settimanale (giorn. impronte) Vetrate interne sino a 180 cm di altezza Settimanale (giorn. impronte) Pareti divisorie lavabili sino a 180 cm di altezza Settimanale (giorn. impronte)
- Altre Aree
- Maniglie delle porte e superficie intorno alle maniglie (raggio 20 cm) Servizio giornaliero
- Ascensori - Pulsantiere - Corrimano Servizio giornaliero
- Scrivanie, tavoli e sedie personale dell'Ente - Telefoni Servizio giornaliero
- Arredi sino ad 180 cm di altezza - Vetrate interne sino a 180 cm di altezza - Pareti divisorie lavabili sino a 180 cm di altezza Settimanale

	DOCUMENTO TECNICO SULLA POSSIBILE RIMODULAZIONE DELLE MISURE DI CONTENIMENTO DEL CONTAGIO DA SARS-COV-2 NEI LUOGHI DI LAVORO E STRATEGIE DI PREVENZIONE.	Rev.	0
		Data	09/06/2020
			Pag. 13 di 32

Utilizzo di mascherine e dispositivi di protezione individuali (DPI) per le vie respiratorie

Vanno mappate tutte le attività, ed è stato previsto, per tutti i lavoratori che condividono spazi comuni, l'utilizzo di una mascherina chirurgica o assimilata, come del resto normato dal DL n. 9 (art. 34) in combinato con il DL n. 18 (art 16 c. 1).

La valutazione dei rischi per il Comune di Milano (DVR Generale e analisi mansioni di rischio + DVR di sito) è lo strumento adeguato per la determinazione di specifici DPI anche in relazione al complesso dei rischi per la salute e sicurezza dei lavoratori.

Indicazioni più specifiche sono state definite per attività specifiche all'interno del Comune di Milano attraverso disposizioni dei Singoli Datori di Lavoro (es, Polizia Locale, Cimiteri e Obitori etc).

Sorveglianza sanitaria e tutela dei lavoratori fragili

In considerazione del ruolo cardine del medico competente nella tutela della salute e sicurezza dei lavoratori, in particolare attraverso la collaborazione alla valutazione dei rischi ed alla effettuazione della sorveglianza sanitaria, non si può prescindere dal coinvolgimento dello stesso in un contesto del genere, al di là dell'ordinarietà.


Pertanto, il medico competente va a rivestire un ruolo centrale soprattutto per l'identificazione dei soggetti suscettibili e per il reinserimento lavorativo di soggetti con pregressa infezione da SARS-CoV-2.

I dati epidemiologici mostrano chiaramente una maggiore fragilità nelle fasce di età più elevate della popolazione nonché in presenza di alcune tipologie di malattie cronico degenerative (ad es. patologie cardiovascolari, respiratorie e dismetaboliche) che in caso di comorbilità con l'infezione possono influenzare negativamente la severità e l'esito della patologia.

In tale ottica potrebbe essere introdotta la "sorveglianza sanitaria eccezionale" che verrebbe effettuata sui lavoratori che si ritiene possano rientrare, per condizioni patologiche, in questa condizione anche attraverso una visita a richiesta. In assenza di copertura immunitaria adeguata (utilizzando test sierologici di accertata validità), si dovrà valutare con attenzione la possibilità di esprimere un giudizio di "inidoneità temporanea" o limitazioni dell'idoneità per un periodo adeguato, con attenta rivalutazione alla scadenza dello stesso. (TALE CONDIZIONE È SUBORDINATA AD UN RISCONTRO FATTIVO DEL MEDICO COMPETENTE; AL MOMENTO NON È POSSIBILE DEFINIRE COME MISURA PREVENTIVA UNA SORVEGLIANZA SANITARIA DI NATURA ECCEZIONALE)

Per il reintegro progressivo di lavoratori dopo l'infezione da SARS-CoV-2, il medico competente, previa presentazione di certificazione di avvenuta negativizzazione del tampone secondo le modalità previste e rilasciata dal dipartimento di prevenzione territoriale di competenza, effettua la "visita medica precedente alla ripresa del lavoro, a seguito di assenza per motivi di salute di durata superiore ai sessanta giorni continuativi, al fine di verificare l'idoneità alla mansione" (D.Lgs 81/08 e s.m.i, art. 41 c. 2 lett. e-ter), anche per valutare profili specifici di rischiosità e comunque indipendentemente dalla durata dell'assenza per malattia, in deroga alla norma.

In merito a tale tipologia di soggetti, la letteratura scientifica evidenzia che le persone che si sono ammalate e che hanno manifestato una polmonite o una infezione respiratoria acuta grave, potrebbero presentare una ridotta capacità polmonare a seguito della malattia (anche fino al 20-

	DOCUMENTO TECNICO SULLA POSSIBILE RIMODULAZIONE DELLE MISURE DI CONTENIMENTO DEL CONTAGIO DA SARS-COV-2 NEI LUOGHI DI LAVORO E STRATEGIE DI PREVENZIONE.	Rev.	0
		Data	09/06/2020
			Pag. 14 di 32

30% della funzione polmonare) con possibile necessità di sottoporsi a cicli di fisioterapia respiratoria. Situazione ancora più complessa è quella dei soggetti che sono stati ricoverati in terapia intensiva, in quanto possono continuare ad accusare disturbi rilevanti descritti in letteratura, la cui presenza necessita di particolare attenzione ai fini dell'emissione del giudizio di idoneità.

Vanno sviluppati in questa fase percorsi ad hoc di aggiornamento professionale e raccomandazioni operative per i medici competenti a cura di società scientifiche del settore di riferimento e delle Istituzioni sul tema specifico.

Misure specifiche per la prevenzione dell'attivazione di focolai epidemici

Nella fase di transizione, va considerato il rischio di una riattivazione di focolai nei luoghi di lavoro, mettendo quindi in atto una serie di misure volte a contrastarli.

Pertanto, vanno rafforzate, nell'Amministrazione Comunale, tutte le misure di igiene già richiamate e va altresì attuata la procedura del controllo della temperatura corporea sui lavoratori, prima dell'accesso al luogo di lavoro, secondo le modalità di cui al citato Protocollo.

Se tale temperatura risulterà superiore, o uguale, ai 37,5°, non sarà consentito l'accesso alle sedi comunali. le persone in tale condizione, come sopra anticipato saranno allontanate e invitate a contattare nel più breve tempo possibile il proprio medico di medicina generale e seguire le sue indicazioni, organizzando in proprio il rientro.


Se durante la giornata lavorativa il dipendente dovesse rilevare un'alterazione della propria temperatura dovrà immediatamente avvisare il proprio Datore di lavoro che all'erta l'addetto di primo soccorso per la rilevazione della temperatura corporea, ove necessario. Se si confermerà una temperatura pari o superiore a 37.5 gradi, il dipendente dovrà rientrare immediatamente al proprio domicilio.

Il Comune di Milano, anche attraverso il coinvolgimento del medico competente, collabora con le Autorità sanitarie per la definizione degli eventuali "contatti stretti" di una persona presente in azienda che sia stata riscontrata positiva al tampone COVID-19. Ciò al fine di permettere alle autorità di applicare le necessarie e opportune misure di quarantena. Nel periodo dell'indagine, l'amministrazione potrà chiedere ai possibili contatti stretti di lasciare cautelativamente il luogo di lavoro, secondo le indicazioni dell'Autorità sanitaria.

Al momento della redazione del presente Documento Tecnico, l'ente amministrativo non ha mai rilevato focolai della malattia nelle proprie sedi lavorative, ma nel remoto caso in cui si verificassero situazioni epidemiche in aree o sedi dell'amministrazione comunale tali da poter rappresentare un focolaio da Sars-Cov-2 verranno intraprese urgenti misure di contrasto in collaborazione con le Autorità Sanitarie ed il Medico Competente che potrebbero comportare la chiusura incondizionata della sede lavorativa ed ulteriori misure specifiche di tipo igienico sanitario anche nei confronti di tutti i soggetti lavoratori operanti presso la sede focolaio. Verranno, tuttavia, tenuti in considerazione ed adeguatamente pianificati gli aspetti di sostenibilità di tali misure nell'attuale contesto di emergenza sanitaria.

Misure specifiche per la prevenzione trasversali in tutto il Comune di Milano.

Nel documento "*Scheda di sintesi a supporto delle misure di prevenzione al fine del contrasto della diffusione del covid-19 nella fase di riapertura/ripresa delle attività*" riportato in **Allegato 7** sono riportate le misure di prevenzione e protezione trasversali in funzione delle attività svolte all'interno del Comune di Milano, inoltre sono previste analisi specifiche elaborate dai Datori di

	DOCUMENTO TECNICO SULLA POSSIBILE RIMODULAZIONE DELLE MISURE DI CONTENIMENTO DEL CONTAGIO DA SARS-COV-2 NEI LUOGHI DI LAVORO E STRATEGIE DI PREVENZIONE.	Rev.	0
		Data	09/06/2020
			Pag. 15 di 32

Lavoro che analizzano le attività e caratterizzanti lo specifico servizio o attività svolta riportate all'Interno della Cartella **Allegato 8**.

Considerazioni finali

L'andamento dell'epidemia, che sta dimostrando l'efficacia delle misure contenitive, necessita attente valutazioni nella modularità dei servizi che possono essere attivate in prima istanza.

Gli indicatori epidemiologici sono essenziali per guidare con la dovuta cautela le valutazioni preliminari alla fattibilità di rimodulazioni delle misure contenitive che riguardano il mondo del lavoro.

Lo studio epidemiologico di popolazione di sieroprevalenza, che conterrà elementi conoscitivi anche rispetto alle variabili occupazionali, fornirà un importante ulteriore contributo all'analisi di contesto.

Fermo restando che il presente documento è finalizzato a fornire elementi tecnici di supporto al processo di decisione dei Datori di Lavoro e politica, al fine di identificare i servizi che gradualmente potrebbero riattivarsi garantendo un'adeguata sicurezza per i lavoratori e allo stesso tempo la sostenibilità complessiva delle politiche di contrasto all'epidemia, il modello di analisi di rischio proposto evidenzia tre aspetti valutativi di interesse:

- l'analisi di processo lavorativo nell'ottica del distanziamento sociale fra i lavoratori;
- il rischio di contagio connesso con la tipologia di attività specifica;
- il coinvolgimento di terzi nei processi lavorativi e il rischio di aggregazione sociale.

Le attività svolte dalle Mansioni con rischio basso o medio-basso potrebbero avere priorità in un processo graduale di rimodulazione delle misure contenitive, unitamente ad una adeguata e partecipata strategia di prevenzione anche mirata al contenimento del rischio di aggregazione correlato.


Le attività di alcuni settori delle diverse Direzioni del Comune di Milano, oltre ad essere attività essenziali, presentano per le tre variabili considerate, un indice di rischiosità complessivo mediamente basso o medio-basso che può ulteriormente essere migliorato con attente e puntuali misure organizzative e di prevenzione e protezione come proposto nel documento. Vanno tuttavia tenute presenti le specificità e le complessità dei singoli ambiti comunali, specialmente nei luoghi di lavoro di piccole dimensioni e con un numero elevato di lavoratori e/o servizi aperti al pubblico.

Analoghe valutazioni, pur nella necessità di considerare l'impatto sulla mobilità di terzi e di garantire il distanziamento sociale, possono essere fatte per alcuni servizi ad esempio (biblioteche comunali e musei).

Vanno valutati i rischi connessi alla mobilità dei lavoratori legata al commuting, che necessitano di interventi specifici nel settore dei trasporti pubblici adottando apposite misure preventive.

Va fatta una attenta riflessione su quei settori lavorativi che comportano intrinsecamente aggregazioni che possono veicolare il contagio come ad esempio gli asili e le scuole materne.

Nella fase di transizione sarà necessario consolidare l'incentivazione del lavoro a distanza potenziando le forme di supporto organizzativo anche con strumenti di coaching e di formazione, che permetteranno soprattutto nel settore della pubblica amministrazione, di contenere il rischio

	DOCUMENTO TECNICO SULLA POSSIBILE RIMODULAZIONE DELLE MISURE DI CONTENIMENTO DEL CONTAGIO DA SARS-COV-2 NEI LUOGHI DI LAVORO E STRATEGIE DI PREVENZIONE.	Rev.	0
		Data	09/06/2020
			Pag. 16 di 32

di contagio senza pregiudicare sostanzialmente la produttività del sistema, compatibilmente con la natura dei processi di lavoro.

L'approccio prevenzionale proposto necessita di un forte supporto del sistema di prevenzione nazionale nell'offrire strumenti adeguati di informazione e formazione basati su evidenze scientifiche.

Va, altresì, favorita una comunicazione adeguata anche in relazione alla percezione del rischio e vanno intraprese azioni che possano contrastare il fenomeno dello stigma sociale.

La tutela dei lavoratori "fragili" anche con gli strumenti proposti è un punto essenziale proprio per le peculiarità della malattia, ma tenendo conto della necessità di prevedere elementi di tutela che possano prevenire l'esclusione degli stessi dal mondo del lavoro.

Tutto l'assetto proposto è indispensabile ed è fondamentale che venga coerentemente inserito in tutte le politiche di contrasto all'epidemia in corso con particolare riferimento al contact-tracing.

L'analisi del rischio fa anche emergere che molti dei servizi più pericolosi svolti dalle diverse Mansioni di Rischio, sono tra quelli che sono rimasti aperti in quanto essenziali. C'è altrettanto bisogno di approfondire il fenomeno del contagio e il suo impatto nel settore sociosanitario (ad es. servizi Direzione Politiche Sociali), al fine di rafforzare tutte le misure necessarie per garantire la tutela della salute e sicurezza di tutti i lavoratori.

Metodologia di valutazione del rischio residuo a valle delle Misure di Prevenzione e Protezione (Misure di Mitigazione)

Sulla base di quanto sopra esposto, si è scelto di adottare una metodologia analitica per l'attribuzione della classe di rischio espositivo residuo a valle delle misure di mitigazione e contenitive che l'Amministrazione Comunale ha adottato.

Nella rivalutazione e l'attribuzione delle classi di rischio si tiene conto delle effettive disposizioni anticontagio previste dall'organizzazione dell'Amministrazione Comunale, per cui si tiene conto di tutte le misure mitigative e contenitive attuate o da attuare per ciascuna mansione d'attività lavorativa. Con tale metodo operativo, e cioè tenendo conto del *trattamento delle classi di rischio*, viene definito un primo livello di rischio residuo, in analogia a quanto previsto dalle norme UNI 11230:2007 ed UNI ISO 31000:2010 relative alla "Gestione del Rischio".

In base a questa analisi (metodo operativo) si potrà anche indicare l'accettabilità del rischio, intesa come quella condizione che si ha se il rischio viene adeguatamente coperto dalla conformità ad una norma pertinente (nello specifico caso dai DCPM, linee guide e valutazioni specifiche) ed all'ideale comportamento dei soggetti lavoratori durante l'attività svolta sul campo. Eventuali non conformità causano la non accettabilità del rischio e conseguentemente un elenco di misure correttive da effettuare ai fini di ridurlo ad un grado accettabile.

Tale definizione di **rischio accettabile** rientra anche nelle indicazioni previste dalla norma BS 18004:2008 "Metodo di valutazione dei rischi nei Sistemi di Gestione sulla Sicurezza sul Lavoro", cioè un rischio che è stato ridotto ad un livello che può essere tollerato dall'organizzazione in conformità degli obblighi di legge e alla propria politica per la salute e la sicurezza.

Misure Tecniche ²	Spiegazione	Punteggio	Misure Organizzative ³	Spiegazione	Punteggio	Misure Procedurali o Gestionali ⁴	Spiegazione	Punteggio
Non adeguate	Non è stata adottata/fornita alcuna di mitigazione o non tutte quelle previste dalle indicazioni contenute nel DPCM del 17/5/2020 o nell'ordinanza regionale 555 del 29/5/2020)	1	Non adeguate	Non è stata adottata/fornita alcuna di mitigazione o non tutte quelle previste dalle indicazioni contenute nel DPCM del 17/5/2020 o nell'ordinanza regionale 555 del 29/5/2020)	1	Non adeguate	Non è stata adottata/fornita alcuna di mitigazione o non tutte quelle previste dalle indicazioni contenute nel DPCM del 17/5/2020 o nell'ordinanza regionale 555 del 29/5/2020)	1
Adeguate	Sono state implementate/fornite misure di mitigazione previsti dalle indicazioni contenute nel DPCM del 17/5/2020 o nell'ordinanza regionale 555 del 29/5/2020))	1,10	Adeguate	Sono state implementate/fornite misure di mitigazione previsti dalle indicazioni contenute nel DPCM del 17/5/2020 o nell'ordinanza regionale 555 del 29/5/2020)	1,15	Adeguate	Sono state implementate/fornite misure di mitigazione previsti dalle indicazioni contenute nel DPCM del 17/5/2020 o nell'ordinanza regionale 555 del 29/5/2020)	1,20
Incrementate	Sono state implementate/fornite misure di mitigazione OLTRE a quelle previste dalle indicazioni contenute nel DPCM del 17/5/2020 o nell'ordinanza regionale 555 del 29/5/2020)	1,15	Incrementate	Sono state implementate/fornite misure di mitigazione OLTRE a quelle previste dalle indicazioni contenute nel DPCM del 17/5/2020 o nell'ordinanza regionale 555 del 29/5/2020)	1,20	Incrementate	Sono state implementate/fornite misure di mitigazione OLTRE a quelle previste dalle indicazioni contenute nel DPCM del 17/5/2020 o nell'ordinanza regionale 555 del 29/5/2020)	1,30

² **Misure Tecniche:** Ausili di protezione anticontagio o fornitura strumenti tecnici o Dispositivi di Protezione Individuale.

³ **Misure Organizzative:** cartelli informativi, protocolli informativi, formazione specifica webinar, contingentamento del servizio, mantenimento della distanza interpersonale, monitoraggio degli accessi, controllo della temperatura, monitoraggio della temperatura ai lavoratori, misure organizzative per la sanificazione o impiantistiche, chiusura degli impianti di ricircolo, riorganizzazione dell'attività svolta dalla mansione, sospensione dell'attività.

⁴ **Misure Procedurali o Gestionali:** implementazione del lavoro agile nelle attività amministrative, servizi o attività solo su appuntamento, procedure/istruzioni specifiche per la mansione svolta, turnazione delle attività di lavoro, isolamento degli eventuali sintomatici, implementazione della sorveglianza sanitaria - test sierologici - tamponi

Algoritmo di riduzione/mitigazione utilizzato per il calcolo del Livello di Rischio da Esposizione a Sars_Cov_2

Mitigazione Tecnica M_t : Le misure di mitigazione **tecniche** hanno un “impatto” modesto (il peso nell’algoritmo è minimo)

Mitigazione Organizzativa M_o : Le misure di mitigazione **organizzative** hanno un “impatto” medio (il peso nell’algoritmo è equilibrato)

Mitigazione Gestionale M_g : Le misure di mitigazione **gestionali** hanno un “impatto” alto (il peso nell’algoritmo è predominante)

Livello di “RISCHIO MITIGATO”: R_m

Il Livello di rischio espositivo **R** (Attribuzione classi di rischio per Mansione) calcolato in precedenza (metodologia di valutazione integrata) è mitigato dividendolo per il risultato di una certa percentuale determinata dall’insieme dei tre fattori (%misure tecniche x %misure organizzative x %misure gestionali):

$$R_m = R / (M_t \times M_o \times M_g)$$

Percentuali del Livello di riduzione in funzione delle Misure:

M_t : Misure Tecniche		M_o : Misure Organizzative		M_g : Misure Gestionali	
Non adeguate	1,0 (ridotto dello 0%)	Non adeguate	1,0 (ridotto dello 0%)	Non adeguate	1,0 (ridotto dello 0%)
Adeguate	1,10 (ridotto del 10%)	Adeguate	1,15 (ridotto del 15%)	Adeguate	1,2 (ridotto del 20%)
Incrementate	1,15 (ridotto del 15%)	Incrementate	1,2 (ridotto del 20%)	Incrementate	1,3 (ridotto del 30%)

Misure Tecniche:	Misure Organizzative	Misure Gestionali
<u>E' sufficiente che una delle misure tecniche sotto elencate (riportanti gli estremi giuridici) non sia stata adottata sulla mansione che il livello risulti: Non adeguato</u>	<u>E' sufficiente che una delle misure organizzative sotto elencate (riportanti gli estremi giuridici) non sia stata adottata sulla mansione che il livello risulti: Non adeguato</u>	<u>E' sufficiente che una delle misure gestionali sotto elencate (riportanti gli estremi giuridici) non sia stata adottata sulla mansione che il livello risulti: Non adeguato</u>

MISURE TECNICHE CONTRO IL COVID NORMATE E OBBLIGATORIE		MISURE ORGANIZZATIVE CONTRO IL COVID NORMATE E OBBLIGATORIE		MISURE GESTIONALI (PROCEDURALI) CONTRO IL COVID NORMATE E OBBLIGATORIE	
Fornitura/adozione di mascherina ai dipendenti nei luoghi chiusi	art. 3 comma 2 del DPCM 17 maggio 2020	Rilevazione temperatura dipendenti	ordinanza regionale 555 del 29/05/2020 punto 1,3 ed allegato tecnico uffici aperti al pubblico	Attività di consulenza (o visita) su prenotazione o appuntamento	ordinanza regionale 555 del 29/05/2020 allegato tecnico uffici aperti al pubblico ed altre attività
Obbligo di mascherina agli utenti nei luoghi chiusi	art. 3 comma 2 del DPCM 17 maggio 2020 ed art. 1 comma 1.1	Rilevazione temperatura fornitori/appaltatori	ordinanza regionale 555 del 29/05/2020 allegato tecnico uffici aperti al	Istruzioni operative per spogliatoi o altri locali ad uso promiscuo o comune	DPCM 17 maggio 2020 allegati tecnici, protocollo sicurezza luoghi di lavoro

MISURE TECNICHE CONTRO IL COVID NORMATE E OBBLIGATORIE		MISURE ORGANIZZATIVE CONTRO IL COVID NORMATE E OBBLIGATORIE		MISURE GESTIONALI (PROCEDURALI) CONTRO IL COVID NORMATE E OBBLIGATORIE	
			pubblico: fortemente raccomandato		
Gel disinfettanti mani per dipendenti all'ingresso dell'attività	art. 3 comma 1 lett. e del DPCM 17 maggio 2020 e protocollo sicurezza luoghi di lavoro	Misurazione temperatura utenti	ordinanza regionale 555 del 29/05/2020 punto 1.3 allegato tecnico uffici aperti al pubblico: fortemente raccomandato	Istruzioni operative per l'utilizzo degli autoveicoli per lavoro o strumenti di lavoro particolari	DPCM 17 maggio 2020 allegati tecnici, protocollo sicurezza luoghi di lavoro
Gel disinfettanti mani agli utenti	art. 3 comma 1 lett. e del DPCM 17 maggio 2020	Cartelli informativi	ordinanza regionale 555 del 29/05/2020 allegato tecnico uffici aperti al pubblico	Verifica e gestione degli impianti di aerazione nei locali con presenza di lavoratori	DPCM 17 maggio 2020 allegati tecnici
Schermi parafiatto (per le attività di front office ad alto afflusso)	DPCM 17 maggio 2020 allegato 17 uffici aperti al pubblico, ordinanza regionale 555 del 29/05/2020 allegato tecnico uffici aperti al pubblico	Mantenimento distanza interpersonale dipendenti	ordinanza regionale 555 del 29/05/2020 allegato tecnico uffici aperti al pubblico ed altra attività	Limitazione sull'utilizzo degli ascensori (o limitato per i soli soggetti con disabilità motorie)	ordinanza regionale 555 del 29/05/2020 allegato tecnico altre attività
		Riorganizzazione spazi di lavoro per quanto possibile logisticamente (o obbligo di indossare mascherina)	ordinanza regionale 555 del 29/05/2020 allegato tecnico uffici aperti al pubblico ed altra attività		
		Mantenimento distanza interpersonale tra utenti e dipendenti (fatte salve le categorie con disabilità o d'infanzia)	ordinanza regionale 555 del 29/05/2020 allegato tecnico uffici aperti al pubblico ed altra attività		
		Contingentamento degli spazi ad uso comune (mensa, spogliatoi, aree fumatori, distributori)	DPCM 17 maggio 2020, protocollo sicurezza luoghi di lavoro		
		Regole di comportamento generiche (informazioni) date a tutti i dipendenti	DPCM 17 maggio 2020, protocollo sicurezza luoghi di lavoro, ordinanza regionale 555 del		

MISURE TECNICHE CONTRO IL COVID NORMATE E OBBLIGATORIE	MISURE ORGANIZZATIVE CONTRO IL COVID NORMATE E OBBLIGATORIE		MISURE GESTIONALI (PROCEDURALI) CONTRO IL COVID NORMATE E OBBLIGATORIE
		20/05/2020 allegato tecnico uffici aperti al pubblico	
	Contingentamento ingressi (favorire ingressi tramite appuntamento)	ordinanza regionale 555 del 29/05/2020 allegato tecnico uffici aperti al pubblico ed altra attività	
	Riunioni a distanza	DPCM 17 maggio 2020 art. 1 lett.v, protocollo sicurezza luoghi di lavoro	
	Mantenimento distanza interpersonale tra i dipendenti (negli uffici o nell'attività svolta congiuntamente) o obbligo di mascherina	ordinanza regionale 555 del 29/05/2020 allegato tecnico uffici aperti al pubblico ed altra attività	
	Aerazione / Ricambio d'aria frequente dei locali di lavoro con presenza di personale	DPCM 17 maggio 2020 allegati tecnici, protocollo sicurezza dei luoghi di lavoro, ordinanza regionale 555 del 29/05/2020 allegato tecnico	
	Ricambio / sostituzione dei filtri dei fancoil o impianti di ricircolo	DPCM 17 maggio 2020 allegati tecnici, protocollo sicurezza dei luoghi di lavoro, ordinanza regionale 555 del 29/05/2020 allegato tecnico	
	Sanificazione adeguata dei locali di lavoro con deter-disinfettanti	DPCM 17 maggio 2020 allegati tecnici, protocollo sicurezza dei luoghi di lavoro, ordinanza regionale 555 del 29/05/2020 allegato	

MISURE TECNICHE CONTRO IL COVID NORMATE E OBBLIGATORIE	MISURE ORGANIZZATIVE CONTRO IL COVID NORMATE E OBBLIGATORIE	MISURE GESTIONALI (PROCEDURALI) CONTRO IL COVID NORMATE E OBBLIGATORIE
	Individuazione bagni dipendenti (diversi dall'utenza)	tecnico DPCM 17 maggio 2020 allegati tecnici, protocollo sicurezza luoghi di lavoro

MISURE TECNICHE INCREMENTATE DALL'AMMINISTRAZIONE RISPETTO A QUELLE DI LEGGE <i>E' sufficiente che due o più delle misure tecniche sotto riportate sia stata adottata sulla mansione che il livello risulti: Incrementato</i>		MISURE ORGANIZZATIVE INCREMENTATE DALL'AMMINISTRAZIONE RISPETTO A QUELLE DI LEGGE <i>E' sufficiente che due o più delle misure organizzative sotto riportate sia stata adottata sulla mansione che il livello risulti: Incrementato</i>		MISURE GESTIONALI (PROCEDURALI) INCREMENTATE DALL'AMMINISTRAZIONE RISPETTO A QUELLE DI LEGGE <i>E' sufficiente che due o più delle misure gestionali sotto riportate sia stata adottata sulla mansione che il livello risulti: Incrementato</i>	
Oltre la mascherina sono forniti anche Filtri facciali (P2 e P3) alla mansione	<input type="checkbox"/> (tale DPI non era presente nella scheda di rischio mansionale)	La sala d'aspetto non è utilizzata (gli utenti aspettano all'esterno dell'attività)	<input type="checkbox"/>	Istruzioni operative specifiche per la mansione o per l'attività specifica svolta dal personale	<input type="checkbox"/>
Schermi facciali forniti alla mansione	<input type="checkbox"/> (tale DPI non era presente nella scheda di rischio mansionale)	Esposizione delle regole sul sito web	<input type="checkbox"/>	Condivisione delle istruzioni di sicurezza con OO.S. per la mansione o per l'attività	<input type="checkbox"/>
Guanti usa e getta forniti alla mansione	<input type="checkbox"/> (tale ausilio non era presente nella scheda di rischio mansionale)	Sanificazione frequente di ogni superfice condivisa (maniglie, corrimano, interruttori...) più volta al giorno (adozione di un piano di sanificazione giornaliero)	<input type="checkbox"/>	Istruzioni operative specifiche per i dipendenti che utilizzano attrezzature di lavoro condivise	<input type="checkbox"/>
Kit di igienizzazione postazione personale o condivisa	<input type="checkbox"/>	Sanificazione degli ascensori ad ogni utilizzo	<input type="checkbox"/>	Implementazione delle procedure per la mansione svolta	<input type="checkbox"/>
Tuta protettiva biologica o altro indumento protettivo specifico fornito alla mansione	<input type="checkbox"/> (tale ausilio non era presente nella scheda di rischio mansionale)	Predisposizione di segnali a terra per indicare la distanza minima tra dipendenti e utenti	<input type="checkbox"/>	Turnazione delle attività di lavoro (es. il front-office si alterna ogni 2 ore durante l'attività allo sportello; il commesso Si alterna nella misurazione della temperatura; il custode si alterna nella sbigliettazione)	<input type="checkbox"/>

MISURE TECNICHE INCREMENTATE DALL'AMMINISTRAZIONE RISPETTO A QUELLE DI LEGGE		MISURE ORGANIZZATIVE INCREMENTATE DALL'AMMINISTRAZIONE RISPETTO A QUELLE DI LEGGE		MISURE GESTIONALI (PROCEDURALI) INCREMENTATE DALL'AMMINISTRAZIONE RISPETTO A QUELLE DI LEGGE	
<u>E' sufficiente che due o più delle misure tecniche sotto riportate sia stata adottata sulla mansione che il livello risulti: Incrementato</u>		<u>E' sufficiente che due o più delle misure organizzative sotto riportate sia stata adottata sulla mansione che il livello risulti: Incrementato</u>		<u>E' sufficiente che due o più delle misure gestionali sotto riportate sia stata adottata sulla mansione che il livello risulti: Incrementato</u>	
Occhiali protettivi forniti alla mansione	<input type="checkbox"/> (tale ausilio non era presente nella scheda di rischio mansionale)	Definizione dell'affollamento massimo nei locali	<input type="checkbox"/>	Procedura di Isolamento del personale con sintomatologia all'ingresso o durante il lavoro	<input type="checkbox"/>
Fornitura di Gel sanificanti ad personam (a ciascun dipendente)	<input type="checkbox"/>	Previste modalità di formazione specifiche sul COVID per la mansione	<input type="checkbox"/>	Protocolli sanitari anti-covid specifici sulla mansione (es. previsti test sierologici e tampone)	<input type="checkbox"/>
Fornitura di guanti monouso agli utenti	<input type="checkbox"/>	Addestramento specifico per l'utilizzo degli ausili di prevenzione o protezione adottati per il rischio COVID	<input type="checkbox"/>	Predisposizione di procedura di accesso per fornitori / appaltatori esterni	<input type="checkbox"/>
Servizi igienici per dipendenti: eliminazione impianti di asciugatura mani automatico ad aria	<input type="checkbox"/>	Modalità di ingresso ed uscita separati	<input type="checkbox"/>	Messa a disposizione di sacchetti portarifiuti	<input type="checkbox"/>
Servizi igienici per dipendenti: messa a disposizione di detergenti monouso e salviettine per asciugarsi monouso	<input type="checkbox"/>	Ingressi ed uscite dipendenti scaglionate	<input type="checkbox"/>	Promozione del lavoro a distanza in tutte le attività dove è possibile svolgerlo	<input type="checkbox"/>
Servizi igienici per dipendenti: funzionalità dei sistemi di ricambio d'aria sempre attivi	<input type="checkbox"/>	Adozione di Telelavoro (lavoro a distanza) per le mansioni in cui è possibile svolgerlo	<input type="checkbox"/>	Disposizioni di accesso specifiche per fornitori/appaltatori	<input type="checkbox"/>
		Protocollo generale sulle misure di contenimento condiviso con le OO.S.	<input type="checkbox"/>		
		Servizi igienici dedicati per fornitori / appaltatori esterni	<input type="checkbox"/>		
		Riorganizzazione degli spazi mensa	<input type="checkbox"/>		

MISURE TECNICHE INCREMENTATE DALL'AMMINISTRAZIONE RISPETTO A QUELLE DI LEGGE <u>E' sufficiente che due o più delle misure tecniche sotto riportate sia stata adottata sulla mansione che il livello risulti: Incrementato</u>	MISURE ORGANIZZATIVE INCREMENTATE DALL'AMMINISTRAZIONE RISPETTO A QUELLE DI LEGGE <u>E' sufficiente che due o più delle misure organizzative sotto riportate sia stata adottata sulla mansione che il livello risulti: Incrementato</u>	MISURE GESTIONALI (PROCEDURALI) INCREMENTATE DALL'AMMINISTRAZIONE RISPETTO A QUELLE DI LEGGE <u>E' sufficiente che due o più delle misure gestionali sotto riportate sia stata adottata sulla mansione che il livello risulti: Incrementato</u>
	<p>Sospensione di una o più attività della mansione fino a nuova disposizione per difficoltà nel adottare misure di prevenzione e protezione adeguate allo svolgimento in sicurezza <input type="checkbox"/></p> <p>Riorganizzazione dell'intera attività svolta dalla mansione <input type="checkbox"/></p>	


Si riporta uno stralcio dell'**Allegato 1** contenente anche la parte relativa al ricalcolo del Rischio Espositivo associato alla Mansione ovvero il "Rischio Mitigato" R_m , documento in formato excel, strutturato per l'analisi della attribuzione delle classi di rischio delle mansioni, in modo da essere filtrato per Direzione di appartenenza. L'analisi riporta le Classi di Rischio Espositivo Mitigato a valle degli interventi di mitigazione e contenimento che il Comune di Milano ha adottato in funzione dei disposti normativi dettati dai DCPM, dalle linee guida e dalle scelte che l'Amministrazione Comunale, a seguito di analisi puntuali, ha messo in campo.

Attribuzione classi di rischio SARS-CoV-2 per Mansione													
Direzione	Nome Mansione	Numero Lavoratori	E : Esposizione Probabilità di Esposizione alla Malattia	P : Prossimità Livello di Prossimità: presenza di altri soggetti durante l'attività lavorativa	A: Aggregazione Classe Aggregazione per presenza di terzi	Classe di Aggregazione Sociale	Punteggio Finale	R = (E+P)*A Rischio Espositivo associato alla Mansione	Misure Tecniche	Misure Organizzative	Misure Gestionali	Punteggio Finale MITIGATO (misure di prevenzione/protezione)	R _m =R/(M*Mo*Mg) Rischio Espositivo MITIGATO associato alla Mansione
Direzione Servizi Civici Partecipazione e Sport	089 - MESSO COMUNALE	49	Probabilità Medio-Bassa	lavoro effettuato con altri soggetti in spazi condivisi di ampia superficie e con adeguato distanziamento sociale (es. ufficio condiviso molto ampio con postazioni di lavoro distanti tra loro)	Vi è la presenza di aggregazioni di persone in maniera organizzata ma non facilmente controllabile (zoda in ingresso autorganizzata - supermercati - e sala d'aspetto modesta con semplici procedura e senza un costante controllo)	3	3,9	MEDIO-BASSO	Adeguate	Adeguate	Adeguate	2,57	BASSO
Direzione Servizi Civici Partecipazione e Sport	090 - OBITORIALE	26	Probabilità Alta	lavoro effettuato in stretta prossimità e senza poter mantenere la distanza interpersonale con altri soggetti per quasi tutto il tempo di lavoro (es. optometristi, medici, dentisti,); ovvero attività che in caso di droplet sono sicuramente a rischio	Vi è la presenza di aggregazioni di persone in maniera organizzata ma non facilmente controllabile (zoda in ingresso autorganizzata - supermercati - e sala d'aspetto modesta con semplici procedura e senza un costante controllo)	3	10,4	ALTO	Incrementate	Incrementate	Incrementate	5,80	MEDIO-BASSO



Milano, 09/06/2020

Documento redatto a cura del SPP Comune di Milano

 Milano Comune di Milano	DOCUMENTO TECNICO SULLA POSSIBILE RIMODULAZIONE DELLE MISURE DI CONTENIMENTO DEL CONTAGIO DA SARS-COV-2 NEI LUOGHI DI LAVORO E STRATEGIE DI PREVENZIONE.	Rev.	0
		Data	04/06/2020
		Pag. 25 di 32	

Allegato 1 - Attribuzione classi di rischio SARS-CoV-2 per Mansione

Attribuzione classi di rischio SARS-CoV-2 per Mansione

Direzione	Nome Mansione	Numero Lavoratori	E : Esposizione	P : Prossimità	A: Aggregazione	Classe di Aggregazione Sociale	Punteggio Finale	R = (E+P)*A	Misure Tecniche	Misure Organizzative	Misure Gestionali	Punteggio Finale MITIGATO (misure di prevenzione / protezione)	R _m =R / (M*Mo*Mg)
			Probabilità di Esposizione alla Malattia	Livello di Prossimità: presenza di altri soggetti durante l'attività lavorativa	Classe Aggregazione per presenza di terzi			Rischio Espositivo associato alla Mansione					Rischio Espositivo MITIGATO associato alla Mansione
Area Servizio Presidenza del Consiglio	298 - TELELAVORO_SUP20	2	Probabilità Medio-Bassa	lavoro effettuato per la quasi totalità del tempo da soli o con altri ma non in prossimità (ovvero mantenendo un'efficace/elevata distanza interpersonale: ufficio singolo senza la presenza di altre persone)	La presenza di altri soggetti è nulla o molto limitata (non vi è assoluto assembramento di persone)	1	2	BASSO	Adeguate	Adeguate	Adeguate	1,32	BASSO
Area Servizio Presidenza del Consiglio	005 - BACKOFFICE_INF20	1	Probabilità Medio-Bassa	lavoro effettuato con altri soggetti in spazi condivisi di ampia superficie e con adeguato distanziamento sociale (es. ufficio condiviso molto ampio con postazioni di lavoro distanti tra loro)	La presenza di altri soggetti è nulla o molto limitata (non vi è assoluto assembramento di persone)	1	3	MEDIO-BASSO	Incrementate	Incrementate	Adeguate	1,81	BASSO
Area Servizio Presidenza del Consiglio	006 - BACKOFFICE_SUP20	76	Probabilità Medio-Bassa	lavoro effettuato con altri soggetti in spazi condivisi di ampia superficie e con adeguato distanziamento sociale (es. ufficio condiviso molto ampio con postazioni di lavoro distanti tra loro)	La presenza di altri soggetti è nulla o molto limitata (non vi è assoluto assembramento di persone)	1	3	MEDIO-BASSO	Incrementate	Incrementate	Adeguate	1,81	BASSO
Direzione Avvocatura	005 - BACKOFFICE_INF20	4	Probabilità Medio-Bassa	lavoro effettuato con altri soggetti in spazi condivisi di ampia superficie e con adeguato distanziamento sociale (es. ufficio condiviso molto ampio con postazioni di lavoro distanti tra loro)	La presenza di altri soggetti è nulla o molto limitata (non vi è assoluto assembramento di persone)	1	3	MEDIO-BASSO	Incrementate	Incrementate	Adeguate	1,81	BASSO
Direzione Avvocatura	006 - BACKOFFICE_SUP20	32	Probabilità Medio-Bassa	lavoro effettuato con altri soggetti in spazi condivisi di ampia superficie e con adeguato distanziamento sociale (es. ufficio condiviso molto ampio con postazioni di lavoro distanti tra loro)	La presenza di altri soggetti è nulla o molto limitata (non vi è assoluto assembramento di persone)	1	3	MEDIO-BASSO	Incrementate	Incrementate	Adeguate	1,81	BASSO
Direzione Avvocatura	007 - BACKOFFICE_INF20_AUTO	1	Probabilità Medio-Bassa	lavoro effettuato con altri soggetti in spazi condivisi di ampia superficie e con adeguato distanziamento sociale (es. ufficio condiviso molto ampio con postazioni di lavoro distanti tra loro)	Vi è la presenza limitata di altri soggetti ma è possibile controllare il flusso in maniera ben controllata ed organizzata (solo su appuntamento, coda ingresso controllata e sala d'aspetto presidiate con capienze sotto costante controllo)	2	3,45	MEDIO-BASSO	Incrementate	Incrementate	Adeguate	2,08	BASSO
Direzione Avvocatura	078 - AVVOCATO	35	Probabilità Media	lavoro effettuato con altri soggetti in spazi condivisi di modesta superficie o attività che prevedono una vicinanza con altri soggetti per buona parte del tempo (es. catena di montaggio, ufficio condiviso piccolo o con postazioni molto vicine)	Vi è la presenza di aggregazioni di persone in maniera organizzata ma non facilmente controllabile (oda in ingresso autorganizzata - supermercati e sala d'aspetto modesta con semplici procedura e senza un costante controllo)	3	6,5	MEDIO-ALTO	Incrementate	Adeguate	Adeguate	4,10	MEDIO-BASSO
Direzione Avvocatura	153 - PRATICANTE AVVOCATO	0	Probabilità Media	lavoro effettuato con altri soggetti in spazi condivisi di modesta superficie o attività che prevedono una vicinanza con altri soggetti per buona parte del tempo (es. catena di montaggio, ufficio condiviso piccolo o con postazioni molto vicine)	Vi è la presenza di aggregazioni di persone in maniera organizzata ma non facilmente controllabile (oda in ingresso autorganizzata - supermercati e sala d'aspetto modesta con semplici procedura e senza un costante controllo)	3	6,5	MEDIO-ALTO	Incrementate	Adeguate	Adeguate	4,10	MEDIO-BASSO
Direzione Avvocatura	154 - ADDETTO UFFICI GIUDIZIARI	5	Probabilità Alta	lavoro effettuato con altri soggetti in spazi condivisi di ampia superficie e con adeguato distanziamento sociale (es. ufficio condiviso molto ampio con postazioni di lavoro distanti tra loro)	Vi è la presenza di aggregazioni di persone in maniera organizzata ma non facilmente controllabile (oda in ingresso autorganizzata - supermercati e sala d'aspetto modesta con semplici procedura e senza un costante controllo)	3	7,8	MEDIO-ALTO	Adeguate	Adeguate	Adeguate	5,14	MEDIO-BASSO
Direzione Bilancio e Partecipate	001 - FRONTOFFICE_INF20	0	Probabilità Media	lavoro effettuato con altri soggetti in spazi condivisi di modesta superficie o attività che prevedono una vicinanza con altri soggetti per buona parte del tempo (es. catena di montaggio, ufficio condiviso piccolo o con postazioni molto vicine)	Vi è la presenza di aggregazioni di persone in maniera organizzata ma non facilmente controllabile (oda in ingresso autorganizzata - supermercati e sala d'aspetto modesta con semplici procedura e senza un costante controllo)	3	6,5	MEDIO-ALTO	Incrementate	Incrementate	Adeguate	3,93	MEDIO-BASSO

Direzione Bilancio e Partecipate	002 - FRONTOFFICE_SUP20	59	Probabilità Media	lavoro effettuato con altri soggetti in spazi condivisi di modesta superficie o attività che prevedono una vicinanza con altri soggetti per buona parte del tempo (es. catena di montaggio, ufficio condiviso piccolo o con postazioni molto vicine)	Vi è la presenza di aggregazioni di persone in maniera organizzata ma non facilmente controllabile (oda in ingresso autorganizzata - supermercati - e sala d'aspetto modesta con semplici procedura e senza un costante controllo)	3	6,5	MEDIO-ALTO	Incrementate	Incrementate	Adeguate	3,93	MEDIO-BASSO
Direzione Bilancio e Partecipate	003 - FRONTOFFICE_INF20_AUTO	0	Probabilità Media	lavoro effettuato con altri soggetti in spazi condivisi di modesta superficie o attività che prevedono una vicinanza con altri soggetti per buona parte del tempo (es. catena di montaggio, ufficio condiviso piccolo o con postazioni molto vicine)	Vi è la presenza di aggregazioni di persone in maniera organizzata ma non facilmente controllabile (oda in ingresso autorganizzata - supermercati - e sala d'aspetto modesta con semplici procedura e senza un costante controllo)	3	6,5	MEDIO-ALTO	Incrementate	Incrementate	Adeguate	3,93	MEDIO-BASSO
Direzione Bilancio e Partecipate	004 - FRONTOFFICE_SUP20_AUTO	0	Probabilità Media	lavoro effettuato con altri soggetti in spazi condivisi di modesta superficie o attività che prevedono una vicinanza con altri soggetti per buona parte del tempo (es. catena di montaggio, ufficio condiviso piccolo o con postazioni molto vicine)	Vi è la presenza di aggregazioni di persone in maniera organizzata ma non facilmente controllabile (oda in ingresso autorganizzata - supermercati - e sala d'aspetto modesta con semplici procedura e senza un costante controllo)	3	6,5	MEDIO-ALTO	Incrementate	Incrementate	Adeguate	3,93	MEDIO-BASSO
Direzione Bilancio e Partecipate	005 - BACKOFFICE_INF20	13	Probabilità Medio-Bassa	lavoro effettuato con altri soggetti in spazi condivisi di ampia superficie e con adeguato distanziamento sociale (es. ufficio condiviso molto ampio con postazioni di lavoro distanti tra loro)	Vi è la presenza limitata di altri soggetti ma è possibile controllare il flusso in maniera ben controllata ed organizzata (solo su appuntamento, coda ingresso controllata e sala d'aspetto presidata con capienze sotto costante controllo)	2	3,45	MEDIO-BASSO	Incrementate	Incrementate	Adeguate	2,08	BASSO

Direzione Bilancio e Partecipate	006 - BACKOFFICE_SUP20	195	Probabilità Medio-Bassa	lavoro effettuato con altri soggetti in spazi condivisi di ampia superficie e con adeguato distanziamento sociale (es. ufficio condiviso molto ampio con postazioni di lavoro distanti tra loro)	Vi è la presenza limitata di altri soggetti ma è possibile controllare il flusso in maniera ben controllata ed organizzata (solo su appuntamento, coda ingresso controllata e sala d'aspetto presidata con capienze sotto costante controllo)	2	3,45	MEDIO-BASSO	Incrementate	Incrementate	Adeguate	2,08	BASSO
Direzione Bilancio e Partecipate	007 - BACKOFFICE_INF20_AUTO	0	Probabilità Medio-Bassa	lavoro effettuato con altri soggetti in spazi condivisi di ampia superficie e con adeguato distanziamento sociale (es. ufficio condiviso molto ampio con postazioni di lavoro distanti tra loro)	Vi è la presenza limitata di altri soggetti ma è possibile controllare il flusso in maniera ben controllata ed organizzata (solo su appuntamento, coda ingresso controllata e sala d'aspetto presidata con capienze sotto costante controllo)	2	3,45	MEDIO-BASSO	Incrementate	Incrementate	Adeguate	2,08	BASSO
Direzione Bilancio e Partecipate	008 - BACKOFFICE_SUP20_AUTO	1	Probabilità Medio-Bassa	lavoro effettuato con altri soggetti in spazi condivisi di ampia superficie e con adeguato distanziamento sociale (es. ufficio condiviso molto ampio con postazioni di lavoro distanti tra loro)	Vi è la presenza limitata di altri soggetti ma è possibile controllare il flusso in maniera ben controllata ed organizzata (solo su appuntamento, coda ingresso controllata e sala d'aspetto presidata con capienze sotto costante controllo)	2	3,45	MEDIO-BASSO	Incrementate	Incrementate	Adeguate	2,08	BASSO
Direzione Bilancio e Partecipate	029 - TECNICO ACCESSO CANTIERE_VDT INF20	2	Probabilità Media	lavoro effettuato per la quasi totalità del tempo da soli o con altri ma non in prossimità (ovvero mantenendo un'efficace/elevata distanza interpersonale: ufficio singolo senza la presenza di altre persone)	La presenza di altri soggetti è nulla o molto limitata (non vi è assoluto assembramento di persone)	1	3	MEDIO-BASSO	Incrementate	Adeguate	Incrementate	1,74	BASSO
Direzione Bilancio e Partecipate	030 - TECNICO ACCESSO CANTIERE_SUP20	1	Probabilità Bassa	lavoro effettuato per la quasi totalità del tempo da soli o con altri ma non in prossimità (ovvero mantenendo un'efficace/elevata distanza interpersonale: ufficio singolo senza la presenza di altre persone)	Vi è la presenza di aggregazioni di persone in maniera organizzata ma non facilmente controllabile (coda in ingresso autorganizzata - supermercati - sala d'aspetto modesta con semplici procedure e senza un costante controllo)	3	1,3	BASSO	Incrementate	Adeguate	Incrementate	0,76	BASSO
Direzione Bilancio e Partecipate	031 - LOGISTICA	3	Probabilità Media	lavoro effettuato con altri soggetti in spazi condivisi di ampia superficie e con adeguato distanziamento sociale (es. ufficio condiviso molto ampio con postazioni di lavoro distanti tra loro)	Vi è la presenza limitata di altri soggetti ma è possibile controllare il flusso in maniera ben controllata ed organizzata (solo su appuntamento, coda ingresso controllata e sala d'aspetto presidata con capienze sotto costante controllo)	2	4,6	MEDIO-BASSO	Incrementate	Adeguate	Adeguate	2,90	BASSO
Direzione Bilancio e Partecipate	053 - OPERAIO LABORATORIO TOPONOMASTICA	1	Probabilità Medio-Bassa	lavoro effettuato per la quasi totalità del tempo da soli o con altri ma non in prossimità (ovvero mantenendo un'efficace/elevata distanza interpersonale: ufficio singolo senza la presenza di altre persone)	Vi è la presenza limitata di altri soggetti ma è possibile controllare il flusso in maniera ben controllata ed organizzata (solo su appuntamento, coda ingresso controllata e sala d'aspetto presidata con capienze sotto costante controllo)	2	2,3	BASSO	Incrementate	Adeguate	Adeguate	1,45	BASSO
Direzione Bilancio e Partecipate	096 - ADD CONTROLLO AFFISSIONI E MEZZI PUBBLICITARI	8	Probabilità Bassa	lavoro effettuato con altri soggetti in spazi condivisi di modesta superficie o attività che prevedono una vicinanza con altri soggetti per buona parte del tempo (es. catena di montaggio, ufficio condiviso piccolo o con postazioni molto vicine)	Vi è la presenza limitata di altri soggetti ma è possibile controllare il flusso in maniera ben controllata ed organizzata (solo su appuntamento, coda ingresso controllata e sala d'aspetto presidata con capienze sotto costante controllo)	2	3,45	MEDIO-BASSO	Adeguate	Adeguate	Adeguate	2,27	BASSO
Direzione Bilancio e Partecipate	096B - ADD CONTROLLO AFFISSIONI E MEZZI PUBBLICITARI_MULETTO	4	Probabilità Bassa	lavoro effettuato con altri soggetti in spazi condivisi di modesta superficie o attività che prevedono una vicinanza con altri soggetti per buona parte del tempo (es. catena di montaggio, ufficio condiviso piccolo o con postazioni molto vicine)	Vi è la presenza limitata di altri soggetti ma è possibile controllare il flusso in maniera ben controllata ed organizzata (solo su appuntamento, coda ingresso controllata e sala d'aspetto presidata con capienze sotto costante controllo)	2	3,45	MEDIO-BASSO	Adeguate	Adeguate	Adeguate	2,27	BASSO

Direzione Bilancio e Partecipate	097 - ADDETTO RIMOZIONI PUBBLICITA	1	Probabilità Bassa	lavoro effettuato con altri soggetti in spazi condivisi di modesta superficie o attività che prevedono una vicinanza con altri soggetti per buona parte del tempo (es. catena di montaggio, ufficio condiviso piccolo o con postazioni molto vicine)	Vi è la presenza limitata di altri soggetti ma è possibile controllare il flusso in maniera ben controllata ed organizzata (solo su appuntamento, coda ingresso controllata e sala d'aspetto presidata con capienze sotto costante controllo)	2	3,45	MEDIO-BASSO	Adeguate	Adeguate	Adeguate	2,27	BASSO
Direzione Bilancio e Partecipate	098 - ADDETTO TIMBRATURA MANIFESTI	3	Probabilità Medio-Bassa	lavoro effettuato con altri soggetti in spazi condivisi di ampia superficie e con adeguato distanziamento sociale (es. ufficio condiviso molto ampio con postazioni di lavoro distanti tra loro)	Vi è la presenza limitata di altri soggetti ma è possibile controllare il flusso in maniera ben controllata ed organizzata (solo su appuntamento, coda ingresso controllata e sala d'aspetto presidata con capienze sotto costante controllo)	2	3,45	MEDIO-BASSO	Incrementate	Adeguate	Adeguate	2,17	BASSO
Direzione Bilancio e Partecipate	138 - CANNEGGIATORE	0	Probabilità Medio-Bassa	lavoro effettuato per la quasi totalità del tempo da soli o con altri ma non in prossimità (ovvero mantenendo un'efficace/elevata distanza interpersonale; ufficio singolo senza la presenza di altre persone)	Vi è la presenza limitata di altri soggetti ma è possibile controllare il flusso in maniera ben controllata ed organizzata (solo su appuntamento, coda ingresso controllata e sala d'aspetto presidata con capienze sotto costante controllo)	2	2,3	BASSO	Incrementate	Adeguate	Adeguate	1,45	BASSO
Direzione Bilancio e Partecipate	298 - TELELAVORO_SUP20	0	Probabilità Medio-Bassa	lavoro effettuato per la quasi totalità del tempo da soli o con altri ma non in prossimità (ovvero mantenendo un'efficace/elevata distanza interpersonale; ufficio singolo senza la presenza di altre persone)	La presenza di altri soggetti è nulla o molto limitata (non vi è assoluto assembramento di persone)	1	2	BASSO	Adeguate	Adeguate	Adeguate	1,32	BASSO
Direzione Casa	001 - FRONTOFFICE_INF20	1	Probabilità Media	lavoro effettuato in stretta prossimità e senza poter mantenere la distanza interpersonale con altri soggetti per quasi tutto il tempo di lavoro (es. optometristi, medici, dentisti,); ovvero attività che in caso di droplet sono sicuramente a rischio	Vi è la presenza di aggregazioni di persone in maniera organizzata ma non facilmente controllabile (coda in ingresso autorganizzata - supermercati - e sala d'aspetto modesta con semplici procedura e senza un costante controllo)	3	7,8	MEDIO-ALTO	Incrementate	Incrementate	Adeguate	4,71	MEDIO-BASSO
Direzione Casa	002 - FRONTOFFICE_SUP20	28	Probabilità Media	lavoro effettuato in stretta prossimità e senza poter mantenere la distanza interpersonale con altri soggetti per quasi tutto il tempo di lavoro (es. optometristi, medici, dentisti,); ovvero attività che in caso di droplet sono sicuramente a rischio	Vi è la presenza di aggregazioni di persone in maniera organizzata ma non facilmente controllabile (coda in ingresso autorganizzata - supermercati - e sala d'aspetto modesta con semplici procedura e senza un costante controllo)	3	7,8	MEDIO-ALTO	Incrementate	Incrementate	Adeguate	4,71	MEDIO-BASSO
Direzione Casa	003 - FRONTOFFICE_INF20	0	Probabilità Media	lavoro effettuato in stretta prossimità e senza poter mantenere la distanza interpersonale con altri soggetti per quasi tutto il tempo di lavoro (es. optometristi, medici, dentisti,); ovvero attività che in caso di droplet sono sicuramente a rischio	Vi è la presenza di aggregazioni di persone in maniera organizzata ma non facilmente controllabile (coda in ingresso autorganizzata - supermercati - e sala d'aspetto modesta con semplici procedura e senza un costante controllo)	3	7,8	MEDIO-ALTO	Incrementate	Incrementate	Adeguate	4,71	MEDIO-BASSO
Direzione Casa	004 - FRONTOFFICE_SUP20_AUTO	0	Probabilità Media	lavoro effettuato in stretta prossimità e senza poter mantenere la distanza interpersonale con altri soggetti per quasi tutto il tempo di lavoro (es. optometristi, medici, dentisti,); ovvero attività che in caso di droplet sono sicuramente a rischio	Vi è la presenza di aggregazioni di persone in maniera organizzata ma non facilmente controllabile (coda in ingresso autorganizzata - supermercati - e sala d'aspetto modesta con semplici procedura e senza un costante controllo)	3	7,8	MEDIO-ALTO	Incrementate	Incrementate	Adeguate	4,71	MEDIO-BASSO
Direzione Casa	005 - BACKOFFICE_INF20	4	Probabilità Medio-Bassa	lavoro effettuato con altri soggetti in spazi condivisi di ampia superficie e con adeguato distanziamento sociale (es. ufficio condiviso molto ampio con postazioni di lavoro distanti tra loro)	Vi è la presenza limitata di altri soggetti ma è possibile controllare il flusso in maniera ben controllata ed organizzata (solo su appuntamento, coda ingresso controllata e sala d'aspetto presidata con capienze sotto costante controllo)	2	3,45	MEDIO-BASSO	Incrementate	Incrementate	Adeguate	2,08	BASSO

Direzione Casa	006 - BACKOFFICE_SUP20	67	Probabilità Medio-Bassa	lavoro effettuato con altri soggetti in spazi condivisi di ampia superficie e con adeguato distanziamento sociale (es. ufficio condiviso molto ampio con postazioni di lavoro distanti tra loro)	Vi è la presenza limitata di altri soggetti ma è possibile controllare il flusso in maniera ben controllata ed organizzata (solo su appuntamento, coda ingresso controllata e sala d'aspetto presidata con capienze sotto costante controllo)	2	3,45	MEDIO-BASSO	Incrementate	Incrementate	Adeguate	2,08	BASSO
Direzione Casa	007 - BACKOFFICE_INF20_AUTO	0	Probabilità Media	lavoro effettuato per la quasi totalità del tempo da soli o con altri ma non in prossimità (ovvero mantenendo un'efficace/elevata distanza interpersonale: ufficio singolo senza la presenza di altre persone)	Vi è la presenza limitata di altri soggetti ma è possibile controllare il flusso in maniera ben controllata ed organizzata (solo su appuntamento, coda ingresso controllata e sala d'aspetto presidata con capienze sotto costante controllo)	2	3,45	MEDIO-BASSO	Incrementate	Incrementate	Adeguate	2,08	BASSO
Direzione Casa	008 - BACKOFFICE_SUP20_AUTO	0	Probabilità Media	lavoro effettuato per la quasi totalità del tempo da soli o con altri ma non in prossimità (ovvero mantenendo un'efficace/elevata distanza interpersonale: ufficio singolo senza la presenza di altre persone)	Vi è la presenza limitata di altri soggetti ma è possibile controllare il flusso in maniera ben controllata ed organizzata (solo su appuntamento, coda ingresso controllata e sala d'aspetto presidata con capienze sotto costante controllo)	2	3,45	MEDIO-BASSO	Incrementate	Incrementate	Adeguate	2,08	BASSO
Direzione Casa	029 - TECNICO ACCESSO CANTIERE_VDT INF20	3	Probabilità Media	lavoro effettuato con altri soggetti in spazi condivisi di ampia superficie e con adeguato distanziamento sociale (es. ufficio condiviso molto ampio con postazioni di lavoro distanti tra loro)	Vi è la presenza di aggregazioni di persone in maniera organizzata ma non facilmente controllabile (coda in ingresso autoorganizzata - supermercato - e sala d'aspetto modesta con semplici procedura e senza un costante controllo)	3	5,2	MEDIO-BASSO	Incrementate	Adeguate	Incrementate	3,02	MEDIO-BASSO
Direzione Casa	030 - TECNICO ACCESSO CANTIERE_SUP20	16	Probabilità Media	lavoro effettuato per la quasi totalità del tempo da soli o con altri ma non in prossimità (ovvero mantenendo un'efficace/elevata distanza interpersonale: ufficio singolo senza la presenza di altre persone)	Vi è la presenza di aggregazioni di persone in maniera organizzata ma non facilmente controllabile (coda in ingresso autoorganizzata - supermercato - e sala d'aspetto modesta con semplici procedura e senza un costante controllo)	3	3,9	MEDIO-BASSO	Incrementate	Adeguate	Incrementate	2,27	BASSO
Direzione Casa	298 - TELELAVORO_SUP20	0	Probabilità Medio-Bassa	lavoro effettuato per la quasi totalità del tempo da soli o con altri ma non in prossimità (ovvero mantenendo un'efficace/elevata distanza interpersonale: ufficio singolo senza la presenza di altre persone)	La presenza di altri soggetti è nulla o molto limitata (non vi è assoluto assembramento di persone)	1	2	BASSO	Adeguate	Adeguate	Adeguate	1,32	BASSO
Direzione Centrale Unica Appalti	001 - FRONTOFFICE_INF20	0	Probabilità Media	lavoro effettuato con altri soggetti in spazi condivisi di modesta superficie o attività che prevedono una vicinanza con altri soggetti per buona parte del tempo (es. catena di montaggio, ufficio condiviso piccolo o con postazioni molto vicine)	Vi è la presenza limitata di altri soggetti ma è possibile controllare il flusso in maniera ben controllata ed organizzata (solo su appuntamento, coda ingresso controllata e sala d'aspetto presidata con capienze sotto costante controllo)	2	5,75	MEDIO-BASSO	Incrementate	Incrementate	Adeguate	3,47	MEDIO-BASSO
Direzione Centrale Unica Appalti	002 - FRONTOFFICE_SUP20	4	Probabilità Media	lavoro effettuato con altri soggetti in spazi condivisi di modesta superficie o attività che prevedono una vicinanza con altri soggetti per buona parte del tempo (es. catena di montaggio, ufficio condiviso piccolo o con postazioni molto vicine)	Vi è la presenza limitata di altri soggetti ma è possibile controllare il flusso in maniera ben controllata ed organizzata (solo su appuntamento, coda ingresso controllata e sala d'aspetto presidata con capienze sotto costante controllo)	2	5,75	MEDIO-BASSO	Incrementate	Incrementate	Adeguate	3,47	MEDIO-BASSO
Direzione Centrale Unica Appalti	005 - BACKOFFICE_INF20	3	Probabilità Media	lavoro effettuato con altri soggetti in spazi condivisi di modesta superficie o attività che prevedono una vicinanza con altri soggetti per buona parte del tempo (es. catena di montaggio, ufficio condiviso piccolo o con postazioni molto vicine)	La presenza di altri soggetti è nulla o molto limitata (non vi è assoluto assembramento di persone)	1	5	MEDIO-BASSO	Incrementate	Incrementate	Adeguate	3,02	MEDIO-BASSO
Direzione Centrale Unica Appalti	006 - BACKOFFICE_SUP20	157	Probabilità Media	lavoro effettuato con altri soggetti in spazi condivisi di modesta superficie o attività che prevedono una vicinanza con altri soggetti per buona parte del tempo (es. catena di montaggio, ufficio condiviso piccolo o con postazioni molto vicine)	La presenza di altri soggetti è nulla o molto limitata (non vi è assoluto assembramento di persone)	1	5	MEDIO-BASSO	Incrementate	Incrementate	Adeguate	3,02	MEDIO-BASSO

Direzione Centrale Unica Appalti	007 - BACKOFFICE_INF20_AUTO	1	Probabilità Media	lavoro effettuato con altri soggetti in spazi condivisi di modesta superficie o attività che prevedono una vicinanza con altri soggetti per buona parte del tempo (es. catena di montaggio, ufficio condiviso piccolo o con postazioni molto vicine)	La presenza di altri soggetti è nulla o molto limitata (non vi è assoluto assembramento di persone)	1	5	MEDIO-BASSO	Incrementate	Incrementate	Adeguate	3,02	MEDIO-BASSO
Direzione Centrale Unica Appalti	008 - BACKOFFICE_SUP20_AUTO	0	Probabilità Media	lavoro effettuato con altri soggetti in spazi condivisi di modesta superficie o attività che prevedono una vicinanza con altri soggetti per buona parte del tempo (es. catena di montaggio, ufficio condiviso piccolo o con postazioni molto vicine)	La presenza di altri soggetti è nulla o molto limitata (non vi è assoluto assembramento di persone)	1	5	MEDIO-BASSO	Incrementate	Incrementate	Adeguate	3,02	MEDIO-BASSO
Direzione Centrale Unica Appalti	298 - TELELAVORO_SUP20	1	Probabilità Medio-Bassa	lavoro effettuato per la quasi totalità del tempo da soli o con altri ma non in prossimità (ovvero mantenendo un'efficienza/elevata distanza interpersonale: ufficio singolo senza la presenza di altre persone)	La presenza di altri soggetti è nulla o molto limitata (non vi è assoluto assembramento di persone)	1	2	BASSO	Adeguate	Adeguate	Adeguate	1,32	BASSO
Direzione Cultura	001 - FRONTOFFICE_INF20	11	Probabilità Media	lavoro effettuato con altri soggetti in spazi condivisi di modesta superficie o attività che prevedono una vicinanza con altri soggetti per buona parte del tempo (es. catena di montaggio, ufficio condiviso piccolo o con postazioni molto vicine)	Vi è la presenza di aggregazioni di persone in maniera organizzata ma non facilmente controllabile (oda in ingresso autorganizzata - supermercati e sala d'aspetto modesta con semplici procedura e senza un costante controllo)	3	6,5	MEDIO-ALTO	Incrementate	Incrementate	Adeguate	3,93	MEDIO-BASSO
Direzione Cultura	002 - FRONTOFFICE_SUP20	161	Probabilità Media	lavoro effettuato con altri soggetti in spazi condivisi di modesta superficie o attività che prevedono una vicinanza con altri soggetti per buona parte del tempo (es. catena di montaggio, ufficio condiviso piccolo o con postazioni molto vicine)	Vi è la presenza di aggregazioni di persone in maniera organizzata ma non facilmente controllabile (oda in ingresso autorganizzata - supermercati e sala d'aspetto modesta con semplici procedura e senza un costante controllo)	3	6,5	MEDIO-ALTO	Incrementate	Incrementate	Adeguate	3,93	MEDIO-BASSO
Direzione Cultura	003 - FRONTOFFICE_INF20_AUTO	0	Probabilità Media	lavoro effettuato con altri soggetti in spazi condivisi di modesta superficie o attività che prevedono una vicinanza con altri soggetti per buona parte del tempo (es. catena di montaggio, ufficio condiviso piccolo o con postazioni molto vicine)	Vi è la presenza di aggregazioni di persone in maniera organizzata ma non facilmente controllabile (oda in ingresso autorganizzata - supermercati e sala d'aspetto modesta con semplici procedura e senza un costante controllo)	3	6,5	MEDIO-ALTO	Incrementate	Incrementate	Adeguate	3,93	MEDIO-BASSO
Direzione Cultura	004 - FRONTOFFICE_SUP20_AUTO	4	Probabilità Media	lavoro effettuato con altri soggetti in spazi condivisi di modesta superficie o attività che prevedono una vicinanza con altri soggetti per buona parte del tempo (es. catena di montaggio, ufficio condiviso piccolo o con postazioni molto vicine)	Vi è la presenza di aggregazioni di persone in maniera organizzata ma non facilmente controllabile (oda in ingresso autorganizzata - supermercati e sala d'aspetto modesta con semplici procedura e senza un costante controllo)	3	6,5	MEDIO-ALTO	Incrementate	Incrementate	Adeguate	3,93	MEDIO-BASSO
Direzione Cultura	005 - BACKOFFICE_INF20	9	Probabilità Media	lavoro effettuato per la quasi totalità del tempo da soli o con altri ma non in prossimità (ovvero mantenendo un'efficienza/elevata distanza interpersonale: ufficio singolo senza la presenza di altre persone)	La presenza di altri soggetti è nulla o molto limitata (non vi è assoluto assembramento di persone)	1	3	MEDIO-BASSO	Incrementate	Incrementate	Adeguate	1,81	BASSO
Direzione Cultura	006 - BACKOFFICE_SUP20	97	Probabilità Media	lavoro effettuato per la quasi totalità del tempo da soli o con altri ma non in prossimità (ovvero mantenendo un'efficienza/elevata distanza interpersonale: ufficio singolo senza la presenza di altre persone)	La presenza di altri soggetti è nulla o molto limitata (non vi è assoluto assembramento di persone)	1	3	MEDIO-BASSO	Incrementate	Incrementate	Adeguate	1,81	BASSO
Direzione Cultura	007 - BACKOFFICE_INF20_AUTO	0	Probabilità Media	lavoro effettuato per la quasi totalità del tempo da soli o con altri ma non in prossimità (ovvero mantenendo un'efficienza/elevata distanza interpersonale: ufficio singolo senza la presenza di altre persone)	La presenza di altri soggetti è nulla o molto limitata (non vi è assoluto assembramento di persone)	1	3	MEDIO-BASSO	Incrementate	Incrementate	Adeguate	1,81	BASSO
Direzione Cultura	008 - BACKOFFICE_SUP20_AUTO	2	Probabilità Media	lavoro effettuato per la quasi totalità del tempo da soli o con altri ma non in prossimità (ovvero mantenendo un'efficienza/elevata distanza interpersonale: ufficio singolo senza la presenza di altre persone)	La presenza di altri soggetti è nulla o molto limitata (non vi è assoluto assembramento di persone)	1	3	MEDIO-BASSO	Incrementate	Incrementate	Adeguate	1,81	BASSO
Direzione Cultura	024 - SPECIALISTA VERIFICHE TECNICHE	0	Probabilità Media	lavoro effettuato per la quasi totalità del tempo da soli o con altri ma non in prossimità (ovvero mantenendo un'efficienza/elevata distanza interpersonale: ufficio singolo senza la presenza di altre persone)	La presenza di altri soggetti è nulla o molto limitata (non vi è assoluto assembramento di persone)	1	3	MEDIO-BASSO	Incrementate	Adeguate	Incrementate	1,74	BASSO

Direzione Cultura	030 - TECNICO ACCESSO CANTIERE_SUP20	17	Probabilità Media	lavoro effettuato con altri soggetti in spazi condivisi di ampia superficie e con adeguato distanziamento sociale (es. ufficio condiviso molto ampio con postazioni di lavoro distanti tra loro)	Vi è la presenza di aggregazioni di persone in maniera organizzata ma non facilmente controllabile (oda in ingresso autogestita - supermercati e sala d'aspetto modesta con semplici procedura e senza un costante controllo)	3	5,2	MEDIO-BASSO	Incrementate	Adeguate	Incrementate	3,02	MEDIO-BASSO
Direzione Cultura	035 - ADDETTO BIBLIOTECA	231	Probabilità Medio-Alta	lavoro effettuato con altri soggetti in spazi condivisi di modesta superficie o attività che prevedono una vicinanza con altri soggetti per buona parte del tempo (es. catena di montaggio, ufficio condiviso piccolo o con postazioni molto vicine)	Vi è la presenza di aggregazioni di persone in maniera organizzata ma non facilmente controllabile (oda in ingresso autogestita - supermercati e sala d'aspetto modesta con semplici procedura e senza un costante controllo)	3	7,8	MEDIO-ALTO	Incrementate	Incrementate	Incrementate	4,35	MEDIO-BASSO
Direzione Cultura	036 - ADDETTO BIBLIOTECA SPECIALISTICHE	107	Probabilità Media	lavoro effettuato con altri soggetti in spazi condivisi di modesta superficie o attività che prevedono una vicinanza con altri soggetti per buona parte del tempo (es. catena di montaggio, ufficio condiviso piccolo o con postazioni molto vicine)	Vi è la presenza limitata di altri soggetti ma è possibile controllare il flusso in maniera ben controllata ed organizzata (solo su appuntamento, coda ingresso controllata e sala d'aspetto presidiate con capienze sotto costante controllo)	2	5,75	MEDIO-BASSO	Incrementate	Adeguate	Incrementate	3,34	MEDIO-BASSO
Direzione Cultura	036A - ADDETTO BIBLIOTECA SPECIALISTICA_AUTO	2	Probabilità Media	lavoro effettuato con altri soggetti in spazi condivisi di modesta superficie o attività che prevedono una vicinanza con altri soggetti per buona parte del tempo (es. catena di montaggio, ufficio condiviso piccolo o con postazioni molto vicine)	Vi è la presenza di aggregazioni di persone in maniera organizzata ma non facilmente controllabile (oda in ingresso autogestita - supermercati e sala d'aspetto modesta con semplici procedura e senza un costante controllo)	3	6,5	MEDIO-ALTO	Incrementate	Adeguate	Incrementate	3,78	MEDIO-BASSO
Direzione Cultura	037 - BANDA CIVICA	15	Probabilità Medio-Alta	lavoro effettuato con altri soggetti in spazi condivisi di modesta superficie o attività che prevedono una vicinanza con altri soggetti per buona parte del tempo (es. catena di montaggio, ufficio condiviso piccolo o con postazioni molto vicine)	Vi è la presenza di aggregazioni di persone in maniera organizzata ma non facilmente controllabile (oda in ingresso autogestita - supermercati e sala d'aspetto modesta con semplici procedura e senza un costante controllo)	3	7,8	MEDIO-ALTO	Adeguate	Incrementate	Adeguate	4,92	MEDIO-BASSO
Direzione Cultura	038 - BIOLOGO	3	Probabilità Media	lavoro effettuato per la quasi totalità del tempo da soli o con altri ma non in prossimità (ovvero mantenendo un'efficace/elevata distanza interpersonale: ufficio singolo senza la presenza di altre persone)	La presenza di altri soggetti è nulla o molto limitata (non vi è assoluto assembramento di persone)	1	3	MEDIO-BASSO	Incrementate	Adeguate	Adeguate	1,89	BASSO
Direzione Cultura	039 - CONSERVATORE DEI BENI CULTURALI	22	Probabilità Media	lavoro effettuato con altri soggetti in spazi condivisi di ampia superficie e con adeguato distanziamento sociale (es. ufficio condiviso molto ampio con postazioni di lavoro distanti tra loro)	Vi è la presenza di aggregazioni di persone in maniera organizzata ma non facilmente controllabile (oda in ingresso autogestita - supermercati e sala d'aspetto modesta con semplici procedura e senza un costante controllo)	3	5,2	MEDIO-BASSO	Incrementate	Adeguate	Adeguate	3,28	MEDIO-BASSO
Direzione Cultura	040 - CONSERVATORE DEI BENI CULTURALI SCIENTIFICI	11	Probabilità Media	lavoro effettuato con altri soggetti in spazi condivisi di ampia superficie e con adeguato distanziamento sociale (es. ufficio condiviso molto ampio con postazioni di lavoro distanti tra loro)	Vi è la presenza di aggregazioni di persone in maniera organizzata ma non facilmente controllabile (oda in ingresso autogestita - supermercati e sala d'aspetto modesta con semplici procedura e senza un costante controllo)	3	5,2	MEDIO-BASSO	Incrementate	Adeguate	Adeguate	3,28	MEDIO-BASSO
Direzione Cultura	041 - CUSTODE MUSEALE	211	Probabilità Medio-Alta	lavoro effettuato con altri soggetti in spazi condivisi di ampia superficie e con adeguato distanziamento sociale (es. ufficio condiviso molto ampio con postazioni di lavoro distanti tra loro)	Vi è la presenza di aggregazioni di persone in maniera organizzata ma non facilmente controllabile (oda in ingresso autogestita - supermercati e sala d'aspetto modesta con semplici procedura e senza un costante controllo)	3	6,5	MEDIO-ALTO	Incrementate	Incrementate	Incrementate	3,62	MEDIO-BASSO

Direzione Cultura	041A - CUSTODE MUSEALE_AUTO	4	Probabilità Medio-Alta	lavoro effettuato con altri soggetti in spazi condivisi di ampia superficie e con adeguato distanziamento sociale (es. ufficio condiviso molto ampio con postazioni di lavoro distanti tra loro)	Vi è la presenza di aggregazioni di persone in maniera organizzabile ma non facilmente controllabile (oda in ingresso autorganizzata - supermercati e sala d'aspetto modesta con semplici procedura e senza un costante controllo)	3	6,5	MEDIO-ALTO	Incrementate	Incrementate	Incrementate	3,62	MEDIO-BASSO
Direzione Cultura	042 - CUSTODE MUSEALE ARMA	18	Probabilità Medio-Alta	lavoro effettuato con altri soggetti in spazi condivisi di ampia superficie e con adeguato distanziamento sociale (es. ufficio condiviso molto ampio con postazioni di lavoro distanti tra loro)	Vi è la presenza di aggregazioni di persone in maniera organizzabile (oda in ingresso autorganizzata - supermercati e sala d'aspetto modesta con semplici procedura e senza un costante controllo)	3	6,5	MEDIO-ALTO	Incrementate	Incrementate	Incrementate	3,62	MEDIO-BASSO
Direzione Cultura	043 - MINERALOLOGO	1	Probabilità Media	lavoro effettuato per la quasi totalità del tempo da soli o con altri ma non in prossimità (ovvero mantenendo un'efficace/elevata distanza interpersonale: ufficio singolo senza la presenza di altre persone)	La presenza di altri soggetti è nulla o molto limitata (non vi è assoluto assembramento di persone)	1	3	MEDIO-BASSO	Incrementate	Adeguate	Adeguate	1,89	BASSO
Direzione Cultura	044 - OPERATORE DEI BENI CULTURALI	17	Probabilità Media	lavoro effettuato con altri soggetti in spazi condivisi di modesta superficie o attività che prevedono una vicinanza con altri soggetti per buona parte del tempo (es. catena di montaggio, ufficio condiviso piccolo o con postazioni molto vicine)	Vi è la presenza di aggregazioni di persone in maniera organizzabile (oda in ingresso autorganizzata - supermercati e sala d'aspetto modesta con semplici procedura e senza un costante controllo)	3	6,5	MEDIO-ALTO	Incrementate	Adeguate	Adeguate	4,10	MEDIO-BASSO
Direzione Cultura	045 - OPERATORE SERVIZI TECNICI LEGATORIA	0	Probabilità Media	lavoro effettuato per la quasi totalità del tempo da soli o con altri ma non in prossimità (ovvero mantenendo un'efficace/elevata distanza interpersonale: ufficio singolo senza la presenza di altre persone)	La presenza di altri soggetti è nulla o molto limitata (non vi è assoluto assembramento di persone)	1	3	MEDIO-BASSO	Incrementate	Adeguate	Adeguate	1,89	BASSO
Direzione Cultura	046 - OPERATORE TECNICO MUSEALE	7	Probabilità Medio-Bassa	lavoro effettuato con altri soggetti in spazi condivisi di modesta superficie o attività che prevedono una vicinanza con altri soggetti per buona parte del tempo (es. catena di montaggio, ufficio condiviso piccolo o con postazioni molto vicine)	La presenza di altri soggetti è nulla o molto limitata (non vi è assoluto assembramento di persone)	1	4	MEDIO-BASSO	Incrementate	Adeguate	Adeguate	2,52	BASSO
Direzione Cultura	047 - TASSIDERMISTA	1	Probabilità Medio-Alta	lavoro effettuato per la quasi totalità del tempo da soli o con altri ma non in prossimità (ovvero mantenendo un'efficace/elevata distanza interpersonale: ufficio singolo senza la presenza di altre persone)	La presenza di altri soggetti è nulla o molto limitata (non vi è assoluto assembramento di persone)	1	4	MEDIO-BASSO	Incrementate	Adeguate	Adeguate	2,52	BASSO
Direzione Cultura	211 - OPERATORE TECNICO MUSEALE_PLE	1	Probabilità Medio-Bassa	lavoro effettuato con altri soggetti in spazi condivisi di modesta superficie o attività che prevedono una vicinanza con altri soggetti per buona parte del tempo (es. catena di montaggio, ufficio condiviso piccolo o con postazioni molto vicine)	La presenza di altri soggetti è nulla o molto limitata (non vi è assoluto assembramento di persone)	1	4	MEDIO-BASSO	Incrementate	Adeguate	Adeguate	2,52	BASSO
Direzione Cultura	212 - OPERATORE TECNICO MUSEALE ATTREZZ. LEGNO	1	Probabilità Medio-Bassa	lavoro effettuato con altri soggetti in spazi condivisi di ampia superficie e con adeguato distanziamento sociale (es. ufficio condiviso molto ampio con postazioni di lavoro distanti tra loro)	La presenza di altri soggetti è nulla o molto limitata (non vi è assoluto assembramento di persone)	1	3	MEDIO-BASSO	Incrementate	Adeguate	Adeguate	1,89	BASSO
Direzione Cultura	298 - TELELAVORO_SUP20	1	Probabilità Medio-Bassa	lavoro effettuato per la quasi totalità del tempo da soli o con altri ma non in prossimità (ovvero mantenendo un'efficace/elevata distanza interpersonale: ufficio singolo senza la presenza di altre persone)	La presenza di altri soggetti è nulla o molto limitata (non vi è assoluto assembramento di persone)	1	2	BASSO	Adeguate	Adeguate	Adeguate	1,32	BASSO
Direzione Cultura	300 - SPECIALISTA INFORMATICO ED AUDIO/VIDEO	0	Probabilità Medio-Bassa	lavoro effettuato con altri soggetti in spazi condivisi di ampia superficie e con adeguato distanziamento sociale (es. ufficio condiviso molto ampio con postazioni di lavoro distanti tra loro)	La presenza di altri soggetti è nulla o molto limitata (non vi è assoluto assembramento di persone)	1	3	MEDIO-BASSO	Incrementate	Adeguate	Adeguate	1,89	BASSO
Direzione Cultura	306 - ADDETTO ALLE CONSEGNE	0	Probabilità Medio-Alta	lavoro effettuato per la quasi totalità del tempo da soli o con altri ma non in prossimità (ovvero mantenendo un'efficace/elevata distanza interpersonale: ufficio singolo senza la presenza di altre persone)	La presenza di altri soggetti è nulla o molto limitata (non vi è assoluto assembramento di persone)	1	4	MEDIO-BASSO	Adeguate	Adeguate	Adeguate	2,64	BASSO

Direzione Cultura	308 - OPERATORE DEI SERVIZI TECNICI per i beni librari museali e storico artistici	2	Probabilità Medio-Alta	lavoro effettuato con altri soggetti in spazi condivisi di ampia superficie e con adeguato distanziamento sociale (es. ufficio condiviso molto ampio con postazioni di lavoro distanti tra loro)	Vi è la presenza di aggregazioni di persone in maniera organizzata ma non facilmente controllabile (oda in ingresso autogorganizzata - supermercati e sala d'aspetto modesta con semplici procedura e senza un costante controllo)	3	6,5	MEDIO-ALTO	Incrementate	Adeguate	Adeguate	4,10	MEDIO-BASSO
Direzione Cultura	310 - ADDETTO BIBLIOTECA BIBLIOBUS	0	Probabilità Media	lavoro effettuato con altri soggetti in spazi condivisi di modesta superficie o attività che prevedono una vicinanza con altri soggetti per buona parte del tempo (es. catena di montaggio, ufficio condiviso piccolo o con postazioni molto vicine)	Vi è la presenza limitata di altri soggetti ma è possibile controllare il flusso in maniera ben controllata ed organizzata (solo su appuntamento, coda ingresso controllata e sala d'aspetto presidata con capienze sotto costante controllo)	2	5,75	MEDIO-BASSO	Incrementate	Adeguate	Incrementate	3,34	MEDIO-BASSO
Direzione Demanio e Patrimonio	001 - FRONTOFFICE_INF20	2	Probabilità Media	lavoro effettuato con altri soggetti in spazi condivisi di modesta superficie o attività che prevedono una vicinanza con altri soggetti per buona parte del tempo (es. catena di montaggio, ufficio condiviso piccolo o con postazioni molto vicine)	Vi è la presenza di aggregazioni di persone in maniera organizzata ma non facilmente controllabile (oda in ingresso autogorganizzata - supermercati e sala d'aspetto modesta con semplici procedura e senza un costante controllo)	3	6,5	MEDIO-ALTO	Incrementate	Incrementate	Adeguate	3,93	MEDIO-BASSO
Direzione Demanio e Patrimonio	002 - FRONTOFFICE_SUP20	34	Probabilità Media	lavoro effettuato con altri soggetti in spazi condivisi di modesta superficie o attività che prevedono una vicinanza con altri soggetti per buona parte del tempo (es. catena di montaggio, ufficio condiviso piccolo o con postazioni molto vicine)	Vi è la presenza di aggregazioni di persone in maniera organizzata ma non facilmente controllabile (oda in ingresso autogorganizzata - supermercati e sala d'aspetto modesta con semplici procedura e senza un costante controllo)	3	6,5	MEDIO-ALTO	Incrementate	Incrementate	Adeguate	3,93	MEDIO-BASSO
Direzione Demanio e Patrimonio	003 - FRONTOFFICE_INF20_AUTO	0	Probabilità Media	lavoro effettuato con altri soggetti in spazi condivisi di modesta superficie o attività che prevedono una vicinanza con altri soggetti per buona parte del tempo (es. catena di montaggio, ufficio condiviso piccolo o con postazioni molto vicine)	Vi è la presenza di aggregazioni di persone in maniera organizzata ma non facilmente controllabile (oda in ingresso autogorganizzata - supermercati e sala d'aspetto modesta con semplici procedura e senza un costante controllo)	3	6,5	MEDIO-ALTO	Incrementate	Incrementate	Adeguate	3,93	MEDIO-BASSO
Direzione Demanio e Patrimonio	004 - FRONTOFFICE_SUP20_AUTO	0	Probabilità Media	lavoro effettuato con altri soggetti in spazi condivisi di modesta superficie o attività che prevedono una vicinanza con altri soggetti per buona parte del tempo (es. catena di montaggio, ufficio condiviso piccolo o con postazioni molto vicine)	Vi è la presenza di aggregazioni di persone in maniera organizzata ma non facilmente controllabile (oda in ingresso autogorganizzata - supermercati e sala d'aspetto modesta con semplici procedura e senza un costante controllo)	3	6,5	MEDIO-ALTO	Incrementate	Incrementate	Adeguate	3,93	MEDIO-BASSO
Direzione Demanio e Patrimonio	005 - BACKOFFICE_INF20	11	Probabilità Media	lavoro effettuato per la quasi totalità del tempo da soli o con altri ma non in prossimità (ovvero mantenendo un'effice/elevata distanza interpersonale: ufficio singolo senza la presenza di altre persone)	Vi è la presenza limitata di altri soggetti ma è possibile controllare il flusso in maniera ben controllata ed organizzata (solo su appuntamento, coda ingresso controllata e sala d'aspetto presidata con capienze sotto costante controllo)	2	3,45	MEDIO-BASSO	Incrementate	Incrementate	Adeguate	2,08	BASSO
Direzione Demanio e Patrimonio	006 - BACKOFFICE_SUP20	111	Probabilità Media	lavoro effettuato per la quasi totalità del tempo da soli o con altri ma non in prossimità (ovvero mantenendo un'effice/elevata distanza interpersonale: ufficio singolo senza la presenza di altre persone)	Vi è la presenza limitata di altri soggetti ma è possibile controllare il flusso in maniera ben controllata ed organizzata (solo su appuntamento, coda ingresso controllata e sala d'aspetto presidata con capienze sotto costante controllo)	2	3,45	MEDIO-BASSO	Incrementate	Incrementate	Adeguate	2,08	BASSO
Direzione Demanio e Patrimonio	008 - BACKOFFICE_SUP20_AUTO	10	Probabilità Media	lavoro effettuato per la quasi totalità del tempo da soli o con altri ma non in prossimità (ovvero mantenendo un'effice/elevata distanza interpersonale: ufficio singolo senza la presenza di altre persone)	Vi è la presenza limitata di altri soggetti ma è possibile controllare il flusso in maniera ben controllata ed organizzata (solo su appuntamento, coda ingresso controllata e sala d'aspetto presidata con capienze sotto costante controllo)	2	3,45	MEDIO-BASSO	Incrementate	Incrementate	Adeguate	2,08	BASSO

Direzione Demanio e Patrimonio	009 - AUTISTA	4	Probabilità Media	lavoro effettuato in stretta prossimità e senza poter mantenere la distanza interpersonale con altri soggetti per quanto il tempo di lavoro (es. optometristi, medici, dentisti,); ovvero attività che in caso di droplet sono sicuramente a rischio	Vi è la presenza di aggregazioni di persone in maniera organizzata ma non facilmente controllabile (oda in ingresso autogorganizzata - supermercati e sala d'aspetto modesta con semplici procedura e senza un costante controllo)	3	7,8	MEDIO-ALTO	Adeguate	Adeguate	Incrementate	4,74	MEDIO-BASSO
Direzione Demanio e Patrimonio	028 - ARCHIVISTA	4	Probabilità Media	lavoro effettuato con altri soggetti in spazi condivisi di ampia superficie e con adeguato distanziamento sociale (es. ufficio condiviso molto ampio con postazioni di lavoro distanti tra loro)	La presenza di altri soggetti è nulla o molto limitata (non vi è assoluto assembramento di persone)	1	4	MEDIO-BASSO	Incrementate	Adeguate	Adeguate	2,52	BASSO
Direzione Demanio e Patrimonio	028A - ARCHIVISTA_SUP 20	6	Probabilità Media	lavoro effettuato con altri soggetti in spazi condivisi di ampia superficie e con adeguato distanziamento sociale (es. ufficio condiviso molto ampio con postazioni di lavoro distanti tra loro)	La presenza di altri soggetti è nulla o molto limitata (non vi è assoluto assembramento di persone)	1	4	MEDIO-BASSO	Incrementate	Adeguate	Adeguate	2,52	BASSO
Direzione Demanio e Patrimonio	029 - TECNICO ACCESSO CANTIERE_VDT INF20	2	Probabilità Media	lavoro effettuato con altri soggetti in spazi condivisi di modesta superficie o attività che prevedono una vicinanza con altri soggetti per buona parte del tempo (es. catena di montaggio, ufficio condiviso piccolo o con postazioni molto vicine)	Vi è la presenza di aggregazioni di persone in maniera organizzata ma non facilmente controllabile (oda in ingresso autogorganizzata - supermercati e sala d'aspetto modesta con semplici procedura e senza un costante controllo)	3	6,5	MEDIO-ALTO	Incrementate	Adeguate	Incrementate	3,78	MEDIO-BASSO
Direzione Demanio e Patrimonio	030 - TECNICO ACCESSO CANTIERE_SUP20	16	Probabilità Media	lavoro effettuato con altri soggetti in spazi condivisi di modesta superficie o attività che prevedono una vicinanza con altri soggetti per buona parte del tempo (es. catena di montaggio, ufficio condiviso piccolo o con postazioni molto vicine)	Vi è la presenza di aggregazioni di persone in maniera organizzata ma non facilmente controllabile (oda in ingresso autogorganizzata - supermercati e sala d'aspetto modesta con semplici procedura e senza un costante controllo)	3	6,5	MEDIO-ALTO	Incrementate	Adeguate	Incrementate	3,78	MEDIO-BASSO
Direzione Demanio e Patrimonio	052A - PERSONALE AUSILIARIO NIDO ATTIVITA' SUPPORTO REFEZIONE	178	Probabilità Media	lavoro effettuato con altri soggetti in spazi condivisi di modesta superficie o attività che prevedono una vicinanza con altri soggetti per buona parte del tempo (es. catena di montaggio, ufficio condiviso piccolo o con postazioni molto vicine)	Vi è la presenza di aggregazioni di persone in maniera organizzata ma non facilmente controllabile (oda in ingresso autogorganizzata - supermercati e sala d'aspetto modesta con semplici procedura e senza un costante controllo)	3	6,5	MEDIO-ALTO	Incrementate	Adeguate	Incrementate	3,78	MEDIO-BASSO
Direzione Demanio e Patrimonio	052B - PERSONALE AUSILIARIO NIDO	79	Probabilità Media	lavoro effettuato con altri soggetti in spazi condivisi di modesta superficie o attività che prevedono una vicinanza con altri soggetti per buona parte del tempo (es. catena di montaggio, ufficio condiviso piccolo o con postazioni molto vicine)	Vi è la presenza di aggregazioni di persone in maniera organizzata ma non facilmente controllabile (oda in ingresso autogorganizzata - supermercati e sala d'aspetto modesta con semplici procedura e senza un costante controllo)	3	6,5	MEDIO-ALTO	Incrementate	Adeguate	Incrementate	3,78	MEDIO-BASSO
Direzione Demanio e Patrimonio	054 - ADDETTO CENTRO STAMPA_SUP20	0	Probabilità Media	lavoro effettuato con altri soggetti in spazi condivisi di ampia superficie e con adeguato distanziamento sociale (es. ufficio condiviso molto ampio con postazioni di lavoro distanti tra loro)	Vi è la presenza limitata di altri soggetti ma è possibile controllare il flusso in maniera ben controllata ed organizzata (solo su appuntamento, coda ingresso controllata e sala d'aspetto presidata con capienze sotto costante controllo)	2	4,6	MEDIO-BASSO	Adeguate	Adeguate	Adeguate	3,03	MEDIO-BASSO
Direzione Demanio e Patrimonio	061 - MAGAZZINIERE_CARRELLO ELEVATORE	2	Probabilità Medio-Bassa	lavoro effettuato per la quasi totalità del tempo da soli o con altri ma non in prossimità (ovvero mantenendo un'efficace/elevata distanza interpersonale: ufficio singolo senza la presenza di altre persone)	Vi è la presenza limitata di altri soggetti ma è possibile controllare il flusso in maniera ben controllata ed organizzata (solo su appuntamento, coda ingresso controllata e sala d'aspetto presidata con capienze sotto costante controllo)	2	2,3	BASSO	Incrementate	Incrementate	Adeguate	1,39	BASSO
Direzione Demanio e Patrimonio	063 - MANUT PICCOLI INTERVENTI_EDILE	0	Probabilità Medio-Bassa	lavoro effettuato con altri soggetti in spazi condivisi di modesta superficie o attività che prevedono una vicinanza con altri soggetti per buona parte del tempo (es. catena di montaggio, ufficio condiviso piccolo o con postazioni molto vicine)	Vi è la presenza limitata di altri soggetti ma è possibile controllare il flusso in maniera ben controllata ed organizzata (solo su appuntamento, coda ingresso controllata e sala d'aspetto presidata con capienze sotto costante controllo)	2	4,6	MEDIO-BASSO	Incrementate	Incrementate	Adeguate	2,78	BASSO

Direzione Demanio e Patrimonio	080 - PERSONALE AUSILIARIO CON PULIZIA	2	Probabilità Media	lavoro effettuato con altri soggetti in spazi condivisi di modesta superficie o attività che prevedono una vicinanza con altri soggetti per buona parte del tempo (es. catena di montaggio, ufficio condiviso piccolo o con postazioni molto vicine)	Vi è la presenza di aggregazioni di persone in maniera organizzata ma non facilmente controllabile (oda in ingresso autogorganizzata - supermercati e sala d'aspetto modesta con semplici procedura e senza un costante controllo)	3	6,5	MEDIO-ALTO	Incrementate	Adeguate	Adeguate	4,10	MEDIO-BASSO
Direzione Demanio e Patrimonio	081 - PERSONALE AUSILIARIO SENZA PULIZIA	420	Probabilità Media	lavoro effettuato con altri soggetti in spazi condivisi di modesta superficie o attività che prevedono una vicinanza con altri soggetti per buona parte del tempo (es. catena di montaggio, ufficio condiviso piccolo o con postazioni molto vicine)	Vi è la presenza di aggregazioni di persone in maniera organizzata ma non facilmente controllabile (oda in ingresso autogorganizzata - supermercati e sala d'aspetto modesta con semplici procedura e senza un costante controllo)	3	6,5	MEDIO-ALTO	Incrementate	Adeguate	Adeguate	4,10	MEDIO-BASSO
Direzione Demanio e Patrimonio	082 - PERSONALE AUSILIARIO SENZA PULIZIA _TURNI NOTT	2	Probabilità Media	lavoro effettuato con altri soggetti in spazi condivisi di modesta superficie o attività che prevedono una vicinanza con altri soggetti per buona parte del tempo (es. catena di montaggio, ufficio condiviso piccolo o con postazioni molto vicine)	Vi è la presenza di aggregazioni di persone in maniera organizzata ma non facilmente controllabile (oda in ingresso autogorganizzata - supermercati e sala d'aspetto modesta con semplici procedura e senza un costante controllo)	3	6,5	MEDIO-ALTO	Incrementate	Adeguate	Adeguate	4,10	MEDIO-BASSO
Direzione Demanio e Patrimonio	083 - ADDETTO TRASLOCHI e MOVIMENTAZIONI	5	Probabilità Media	lavoro effettuato con altri soggetti in spazi condivisi di ampia superficie e con adeguato distanziamento sociale (es. ufficio condiviso molto ampio con postazioni di lavoro distanti tra loro)	Vi è la presenza di aggregazioni di persone in maniera organizzata ma non facilmente controllabile (oda in ingresso autogorganizzata - supermercati e sala d'aspetto modesta con semplici procedura e senza un costante controllo)	3	5,2	MEDIO-BASSO	Adeguate	Adeguate	Adeguate	3,43	MEDIO-BASSO
Direzione Demanio e Patrimonio	084 - ADDETTO GIRO POSTA	25	Probabilità Medio-Alta	lavoro effettuato con altri soggetti in spazi condivisi di modesta superficie o attività che prevedono una vicinanza con altri soggetti per buona parte del tempo (es. catena di montaggio, ufficio condiviso piccolo o con postazioni molto vicine)	Vi è la presenza di aggregazioni di persone in maniera organizzata ma non facilmente controllabile (oda in ingresso autogorganizzata - supermercati e sala d'aspetto modesta con semplici procedura e senza un costante controllo)	3	7,8	MEDIO-ALTO	Adeguate	Adeguate	Adeguate	5,14	MEDIO-BASSO
Direzione Demanio e Patrimonio	084A - ADDETTO GIROPOSTA_AUTO	21	Probabilità Medio-Alta	lavoro effettuato con altri soggetti in spazi condivisi di modesta superficie o attività che prevedono una vicinanza con altri soggetti per buona parte del tempo (es. catena di montaggio, ufficio condiviso piccolo o con postazioni molto vicine)	Vi è la presenza di aggregazioni di persone in maniera organizzata ma non facilmente controllabile (oda in ingresso autogorganizzata - supermercati e sala d'aspetto modesta con semplici procedura e senza un costante controllo)	3	7,8	MEDIO-ALTO	Adeguate	Adeguate	Adeguate	5,14	MEDIO-BASSO
Direzione Demanio e Patrimonio	102 - ADDETTO GUARDAROBA LAVANDERIA CASE VACANZA	1	Probabilità Medio-Bassa	lavoro effettuato con altri soggetti in spazi condivisi di ampia superficie e con adeguato distanziamento sociale (es. ufficio condiviso molto ampio con postazioni di lavoro distanti tra loro)	Vi è la presenza limitata di altri soggetti ma è possibile controllare il flusso in maniera ben controllata ed organizzata (solo su appuntamento, coda ingresso controllata e sala d'aspetto presidiata con capienze sotto costante controllo)	2	3,45	MEDIO-BASSO	Adeguate	Adeguate	Incrementate	2,10	BASSO
Direzione Demanio e Patrimonio	135 - PERSONALE AUSILIARIO SCUOLA DELL'INFANZIA	45	Probabilità Media	lavoro effettuato con altri soggetti in spazi condivisi di modesta superficie o attività che prevedono una vicinanza con altri soggetti per buona parte del tempo (es. catena di montaggio, ufficio condiviso piccolo o con postazioni molto vicine)	Vi è la presenza di aggregazioni di persone in maniera organizzata ma non facilmente controllabile (oda in ingresso autogorganizzata - supermercati e sala d'aspetto modesta con semplici procedura e senza un costante controllo)	3	6,5	MEDIO-ALTO	Incrementate	Adeguate	Incrementate	3,78	MEDIO-BASSO
Direzione Demanio e Patrimonio	155 - Addetto assistenza sgomberi e sfratti_SUP20	2	Probabilità Media	lavoro effettuato per la quasi totalità del tempo da soli o con altri ma non in prossimità (ovvero mantenendo un'effice/elevata distanza interpersonale; ufficio singolo senza la presenza di altre persone)	Vi è la presenza limitata di altri soggetti ma è possibile controllare il flusso in maniera ben controllata ed organizzata (solo su appuntamento, coda ingresso controllata e sala d'aspetto presidiata con capienze sotto costante controllo)	2	3,45	MEDIO-BASSO	Adeguate	Adeguate	Adeguate	2,27	BASSO

Direzione Demanio e Patrimonio	202 - ADDETTO CIVICA STAMPERIA	3	Probabilità Media	lavoro effettuato con altri soggetti in spazi condivisi di ampia superficie e con adeguato distanziamento sociale (es. ufficio condiviso molto ampio con postazioni di lavoro distanti tra loro)	Vi è la presenza limitata di altri soggetti ma è possibile controllare il flusso in maniera ben controllata ed organizzata (solo su appuntamento, coda ingresso controllata e sala d'aspetto presidata con capienze sotto costante controllo)	2	4,6	MEDIO-BASSO	Incrementate	Adeguate	Adeguate	2,90	BASSO
Direzione Demanio e Patrimonio	202A - ADDETTO CIVICA STAMPERIA_AUTO	1	Probabilità Media	lavoro effettuato con altri soggetti in spazi condivisi di ampia superficie e con adeguato distanziamento sociale (es. ufficio condiviso molto ampio con postazioni di lavoro distanti tra loro)	Vi è la presenza limitata di altri soggetti ma è possibile controllare il flusso in maniera ben controllata ed organizzata (solo su appuntamento, coda ingresso controllata e sala d'aspetto presidata con capienze sotto costante controllo)	2	4,6	MEDIO-BASSO	Incrementate	Adeguate	Adeguate	2,90	BASSO
Direzione Demanio e Patrimonio	203 - ADDETTO CENTRO STAMPA_SUP20	3	Probabilità Media	lavoro effettuato con altri soggetti in spazi condivisi di ampia superficie e con adeguato distanziamento sociale (es. ufficio condiviso molto ampio con postazioni di lavoro distanti tra loro)	Vi è la presenza limitata di altri soggetti ma è possibile controllare il flusso in maniera ben controllata ed organizzata (solo su appuntamento, coda ingresso controllata e sala d'aspetto presidata con capienze sotto costante controllo)	2	4,6	MEDIO-BASSO	Incrementate	Adeguate	Adeguate	2,90	BASSO
Direzione Demanio e Patrimonio	204 - ADDETTO CONDUZIONE BIBLIOBUS	3	Probabilità Medio-Bassa	lavoro effettuato per la quasi totalità del tempo da soli o con altri ma non in prossimità (ovvero mantenendo un'efficace/elevata distanza interpersonale: ufficio singolo senza la presenza di altre persone)	Vi è la presenza di aggregazioni di persone in maniera organizzata ma non facilmente controllabile (coda in ingresso autorganizzata - supermercati e sala d'aspetto modesta con semplici procedura e senza un costante controllo)	3	2,6	BASSO	Adeguate	Adeguate	Adeguate	1,71	BASSO
Direzione Demanio e Patrimonio	298 - TELELAVORO_SUP20	0	Probabilità Medio-Bassa	lavoro effettuato per la quasi totalità del tempo da soli o con altri ma non in prossimità (ovvero mantenendo un'efficace/elevata distanza interpersonale: ufficio singolo senza la presenza di altre persone)	La presenza di altri soggetti è nulla o molto limitata (non vi è assoluto assembramento di persone)	1	2	BASSO	Adeguate	Adeguate	Adeguate	1,32	BASSO
Direzione Economia Urbana e Lavoro	001 - FRONTOFFICE_INF20	4	Probabilità Media	lavoro effettuato con altri soggetti in spazi condivisi di modesta superficie o attività che prevedono una vicinanza con altri soggetti per buona parte del tempo (es. catena di montaggio, ufficio condiviso piccolo o con postazioni molto vicine)	Vi è la presenza limitata di altri soggetti ma è possibile controllare il flusso in maniera ben controllata ed organizzata (solo su appuntamento, coda ingresso controllata e sala d'aspetto presidata con capienze sotto costante controllo)	2	5,75	MEDIO-BASSO	Incrementate	Incrementate	Adeguate	3,47	MEDIO-BASSO
Direzione Economia Urbana e Lavoro	002 - FRONTOFFICE_SUP20	65	Probabilità Media	lavoro effettuato con altri soggetti in spazi condivisi di modesta superficie o attività che prevedono una vicinanza con altri soggetti per buona parte del tempo (es. catena di montaggio, ufficio condiviso piccolo o con postazioni molto vicine)	Vi è la presenza limitata di altri soggetti ma è possibile controllare il flusso in maniera ben controllata ed organizzata (solo su appuntamento, coda ingresso controllata e sala d'aspetto presidata con capienze sotto costante controllo)	2	5,75	MEDIO-BASSO	Incrementate	Incrementate	Adeguate	3,47	MEDIO-BASSO
Direzione Economia Urbana e Lavoro	005 - BACKOFFICE_INF20	9	Probabilità Media	lavoro effettuato per la quasi totalità del tempo da soli o con altri ma non in prossimità (ovvero mantenendo un'efficace/elevata distanza interpersonale: ufficio singolo senza la presenza di altre persone)	La presenza di altri soggetti è nulla o molto limitata (non vi è assoluto assembramento di persone)	1	3	MEDIO-BASSO	Incrementate	Incrementate	Adeguate	1,81	BASSO
Direzione Economia Urbana e Lavoro	006 - BACKOFFICE_SUP20	106	Probabilità Media	lavoro effettuato per la quasi totalità del tempo da soli o con altri ma non in prossimità (ovvero mantenendo un'efficace/elevata distanza interpersonale: ufficio singolo senza la presenza di altre persone)	La presenza di altri soggetti è nulla o molto limitata (non vi è assoluto assembramento di persone)	1	3	MEDIO-BASSO	Incrementate	Incrementate	Adeguate	1,81	BASSO
Direzione Economia Urbana e Lavoro	010 - DOCENTE CUOCO	5	Probabilità Media	lavoro effettuato con altri soggetti in spazi condivisi di modesta superficie o attività che prevedono una vicinanza con altri soggetti per buona parte del tempo (es. catena di montaggio, ufficio condiviso piccolo o con postazioni molto vicine)	Vi è la presenza di aggregazioni di persone in maniera organizzata ma non facilmente controllabile (coda in ingresso autorganizzata - supermercati e sala d'aspetto modesta con semplici procedura e senza un costante controllo)	3	6,5	MEDIO-ALTO	Incrementate	Incrementate	Incrementate	3,62	MEDIO-BASSO

Direzione Economia Urbana e Lavoro	011 - DOCENTE ELETTRICISTA	2	Probabilità Media	lavoro effettuato con altri soggetti in spazi condivisi di modesta superficie o attività che prevedono una vicinanza con altri soggetti per buona parte del tempo (es. catena di montaggio, ufficio condiviso piccolo o con postazioni molto vicine)	Vi è la presenza di aggregazioni di persone in maniera organizzata ma non facilmente controllabile (oda in ingresso autogorganizzata - supermercati e sala d'aspetto modesta con semplici procedura e senza un costante controllo)	3	6,5	MEDIO-ALTO	Incrementate	Incrementate	Incrementate	3,62	MEDIO-BASSO
Direzione Economia Urbana e Lavoro	012 - DOCENTE ELETTRICO ED ELETTRONICO	0	Probabilità Media	lavoro effettuato con altri soggetti in spazi condivisi di modesta superficie o attività che prevedono una vicinanza con altri soggetti per buona parte del tempo (es. catena di montaggio, ufficio condiviso piccolo o con postazioni molto vicine)	Vi è la presenza di aggregazioni di persone in maniera organizzata ma non facilmente controllabile (oda in ingresso autogorganizzata - supermercati e sala d'aspetto modesta con semplici procedura e senza un costante controllo)	3	6,5	MEDIO-ALTO	Incrementate	Incrementate	Incrementate	3,62	MEDIO-BASSO
Direzione Economia Urbana e Lavoro	013 - DOCENTE LAB FALEGNAMERIA E MANUT INTERNI	3	Probabilità Media	lavoro effettuato con altri soggetti in spazi condivisi di modesta superficie o attività che prevedono una vicinanza con altri soggetti per buona parte del tempo (es. catena di montaggio, ufficio condiviso piccolo o con postazioni molto vicine)	Vi è la presenza di aggregazioni di persone in maniera organizzata ma non facilmente controllabile (oda in ingresso autogorganizzata - supermercati e sala d'aspetto modesta con semplici procedura e senza un costante controllo)	3	6,5	MEDIO-ALTO	Incrementate	Incrementate	Incrementate	3,62	MEDIO-BASSO
Direzione Economia Urbana e Lavoro	014 - DOCENTE LAB OPERATORE DEL VERDE - GIARDINIERE	4	Probabilità Medio-Bassa	lavoro effettuato con altri soggetti in spazi condivisi di ampia superficie e con adeguato distanziamento sociale (es. ufficio condiviso molto ampio con postazioni di lavoro distanti tra loro)	Vi è la presenza di aggregazioni di persone in maniera organizzata ma non facilmente controllabile (oda in ingresso autogorganizzata - supermercati e sala d'aspetto modesta con semplici procedura e senza un costante controllo)	3	3,9	MEDIO-BASSO	Incrementate	Incrementate	Incrementate	2,17	BASSO
Direzione Economia Urbana e Lavoro	015 - DOCENTE LABORATORIO ARTE	12	Probabilità Media	lavoro effettuato con altri soggetti in spazi condivisi di modesta superficie o attività che prevedono una vicinanza con altri soggetti per buona parte del tempo (es. catena di montaggio, ufficio condiviso piccolo o con postazioni molto vicine)	Vi è la presenza di aggregazioni di persone in maniera organizzata ma non facilmente controllabile (oda in ingresso autogorganizzata - supermercati e sala d'aspetto modesta con semplici procedura e senza un costante controllo)	3	6,5	MEDIO-ALTO	Incrementate	Incrementate	Incrementate	3,62	MEDIO-BASSO
Direzione Economia Urbana e Lavoro	016 - DOCENTE LABORATORIO FOTOGRAFIA	1	Probabilità Media	lavoro effettuato con altri soggetti in spazi condivisi di modesta superficie o attività che prevedono una vicinanza con altri soggetti per buona parte del tempo (es. catena di montaggio, ufficio condiviso piccolo o con postazioni molto vicine)	Vi è la presenza di aggregazioni di persone in maniera organizzata ma non facilmente controllabile (oda in ingresso autogorganizzata - supermercati e sala d'aspetto modesta con semplici procedura e senza un costante controllo)	3	6,5	MEDIO-ALTO	Incrementate	Incrementate	Incrementate	3,62	MEDIO-BASSO
Direzione Economia Urbana e Lavoro	017 - DOCENTE LABORATORIO IDRAULICO	0	Probabilità Media	lavoro effettuato con altri soggetti in spazi condivisi di modesta superficie o attività che prevedono una vicinanza con altri soggetti per buona parte del tempo (es. catena di montaggio, ufficio condiviso piccolo o con postazioni molto vicine)	Vi è la presenza di aggregazioni di persone in maniera organizzata ma non facilmente controllabile (oda in ingresso autogorganizzata - supermercati e sala d'aspetto modesta con semplici procedura e senza un costante controllo)	3	6,5	MEDIO-ALTO	Incrementate	Incrementate	Incrementate	3,62	MEDIO-BASSO
Direzione Economia Urbana e Lavoro	019 - DOCENTE LABORATORIO OTTICO OPTOMETRISTA	3	Probabilità Media	lavoro effettuato in stretta prossimità e senza poter mantenere la distanza interpersonale con altri soggetti per quasi tutto il tempo di lavoro (es. optometristi, medici, dentisti, j, ovvero attività che in caso di droplet sono sicuramente a rischio)	Vi è la presenza di aggregazioni di persone in maniera organizzata ma non facilmente controllabile (oda in ingresso autogorganizzata - supermercati e sala d'aspetto modesta con semplici procedura e senza un costante controllo)	3	7,8	MEDIO-ALTO	Incrementate	Incrementate	Incrementate	4,35	MEDIO-BASSO
Direzione Economia Urbana e Lavoro	020 - DOCENTE LABORATORIO SARTORIA	4	Probabilità Media	lavoro effettuato con altri soggetti in spazi condivisi di modesta superficie o attività che prevedono una vicinanza con altri soggetti per buona parte del tempo (es. catena di montaggio, ufficio condiviso piccolo o con postazioni molto vicine)	Vi è la presenza di aggregazioni di persone in maniera organizzata ma non facilmente controllabile (oda in ingresso autogorganizzata - supermercati e sala d'aspetto modesta con semplici procedura e senza un costante controllo)	3	6,5	MEDIO-ALTO	Incrementate	Incrementate	Incrementate	3,62	MEDIO-BASSO

Direzione Economia Urbana e Lavoro	021 - DOCENTE LIUTERIA	3	Probabilità Media	lavoro effettuato con altri soggetti in spazi condivisi di modesta superficie o attività che prevedono una vicinanza con altri soggetti per buona parte del tempo (es. catena di montaggio, ufficio condiviso piccolo o con postazioni molto vicine)	Vi è la presenza di aggregazioni di persone in maniera organizzata ma non facilmente controllabile (oda in ingresso autorganizzata - supermercati e sala d'aspetto modesta con semplici procedura e senza un costante controllo)	3	6,5	MEDIO-ALTO	Incrementate	Incrementate	Incrementate	3,62	MEDIO-BASSO
Direzione Economia Urbana e Lavoro	022 - ISPETTORE DEI MERCATI	20	Probabilità Medio-Bassa	lavoro effettuato con altri soggetti in spazi condivisi di ampia superficie e con adeguato distanziamento sociale (es. ufficio condiviso molto ampio con postazioni di lavoro distanti tra loro)	Aggregazioni di elevati soggetti difficilmente organizzabili con procedure ad hoc (accesso libero e semplici raccomandazioni, locali in cui è difficile far rispettare le regole civili per mancanza di spazio o per difficoltà intrinseche del locale)	4	4,5	MEDIO-BASSO	Incrementate	Incrementate	Incrementate	2,51	BASSO
Direzione Economia Urbana e Lavoro	022 - ISPETTORE DEI MERCATI	20	Probabilità Medio-Bassa	lavoro effettuato con altri soggetti in spazi condivisi di ampia superficie e con adeguato distanziamento sociale (es. ufficio condiviso molto ampio con postazioni di lavoro distanti tra loro)	Aggregazioni di elevati soggetti difficilmente organizzabili con procedure ad hoc (accesso libero e semplici raccomandazioni, locali in cui è difficile far rispettare le regole civili per mancanza di spazio o per difficoltà intrinseche del locale)	4	4,5	MEDIO-BASSO	Incrementate	Incrementate	Incrementate	2,51	BASSO
Direzione Economia Urbana e Lavoro	023 - REFERENTE ISPETTORI DEI MERCATI	4	Probabilità Medio-Bassa	lavoro effettuato con altri soggetti in spazi condivisi di ampia superficie e con adeguato distanziamento sociale (es. ufficio condiviso molto ampio con postazioni di lavoro distanti tra loro)	Vi è la presenza di aggregazioni di persone in maniera organizzata ma non facilmente controllabile (oda in ingresso autorganizzata - supermercati e sala d'aspetto modesta con semplici procedura e senza un costante controllo)	3	3,9	MEDIO-BASSO	Incrementate	Incrementate	Incrementate	2,17	BASSO
Direzione Economia Urbana e Lavoro	025 - VIDEOOPERATORE	0	Probabilità Medio-Bassa	lavoro effettuato con altri soggetti in spazi condivisi di ampia superficie e con adeguato distanziamento sociale (es. ufficio condiviso molto ampio con postazioni di lavoro distanti tra loro)	Aggregazioni di elevati soggetti difficilmente organizzabili con procedure ad hoc (accesso libero e semplici raccomandazioni, locali in cui è difficile far rispettare le regole civili per mancanza di spazio o per difficoltà intrinseche del locale)	4	4,5	MEDIO-BASSO	Incrementate	Adeguate	Incrementate	2,62	BASSO
Direzione Economia Urbana e Lavoro	107 - PRESIDE	120	Probabilità Media	lavoro effettuato con altri soggetti in spazi condivisi di ampia superficie e con adeguato distanziamento sociale (es. ufficio condiviso molto ampio con postazioni di lavoro distanti tra loro)	Vi è la presenza limitata di altri soggetti ma è possibile controllare il flusso in maniera ben controllata ed organizzata (solo su appuntamento, coda ingresso controllata e sala d'aspetto presidata con capienze sotto costante controllo)	2	4,6	MEDIO-BASSO	Incrementate	Incrementate	Incrementate	2,56	BASSO
Direzione Economia Urbana e Lavoro	156 - Referente Nucleo Accertatori	4	Probabilità Medio-Bassa	lavoro effettuato con altri soggetti in spazi condivisi di ampia superficie e con adeguato distanziamento sociale (es. ufficio condiviso molto ampio con postazioni di lavoro distanti tra loro)	Vi è la presenza limitata di altri soggetti ma è possibile controllare il flusso in maniera ben controllata ed organizzata (solo su appuntamento, coda ingresso controllata e sala d'aspetto presidata con capienze sotto costante controllo)	2	3,45	MEDIO-BASSO	Incrementate	Incrementate	Incrementate	1,92	BASSO
Direzione Economia Urbana e Lavoro	298 - TELELAVORO_SUP20	5	Probabilità Medio-Bassa	lavoro effettuato per la quasi totalità del tempo da soli o con altri ma non in prossimità (ovvero mantenendo un'efficace/elevata distanza interpersonale: ufficio singolo senza la presenza di altre persone)	La presenza di altri soggetti è nulla o molto limitata (non vi è assoluto assembramento di persone)	1	2	BASSO	Adeguate	Adeguate	Adeguate	1,32	BASSO
Direzione Economia Urbana e Lavoro	299 - SPECIALISTA VERIFICHE TECNICHE	1	Probabilità Media	lavoro effettuato con altri soggetti in spazi condivisi di ampia superficie e con adeguato distanziamento sociale (es. ufficio condiviso molto ampio con postazioni di lavoro distanti tra loro)	Vi è la presenza limitata di altri soggetti ma è possibile controllare il flusso in maniera ben controllata ed organizzata (solo su appuntamento, coda ingresso controllata e sala d'aspetto presidata con capienze sotto costante controllo)	2	4,6	MEDIO-BASSO	Incrementate	Incrementate	Incrementate	2,56	BASSO

Direzione Educazione	001 - FRONTOFFICE_INF20	23	Probabilità Media	lavoro effettuato con altri soggetti in spazi condivisi di modesta superficie o attività che prevedono una vicinanza con altri soggetti per buona parte del tempo (es. catena di montaggio, ufficio condiviso piccolo o con postazioni molto vicine)	Vi è la presenza limitata di altri soggetti ma è possibile controllare il flusso in maniera ben controllata ed organizzata (solo su appuntamento, coda ingresso controllata e sala d'aspetto presidata con capienze sotto costante controllo)	2	5,75	MEDIO-BASSO	Incrementate	Incrementate	Adeguate	3,47	MEDIO-BASSO
Direzione Educazione	002 - FRONTOFFICE_SUP20	169	Probabilità Media	lavoro effettuato con altri soggetti in spazi condivisi di modesta superficie o attività che prevedono una vicinanza con altri soggetti per buona parte del tempo (es. catena di montaggio, ufficio condiviso piccolo o con postazioni molto vicine)	Vi è la presenza limitata di altri soggetti ma è possibile controllare il flusso in maniera ben controllata ed organizzata (solo su appuntamento, coda ingresso controllata e sala d'aspetto presidata con capienze sotto costante controllo)	2	5,75	MEDIO-BASSO	Incrementate	Incrementate	Adeguate	3,47	MEDIO-BASSO
Direzione Educazione	002A - FRONTOFFICE_SUP20 SALUTE ISTRUZIONE	0	Probabilità Media	lavoro effettuato con altri soggetti in spazi condivisi di modesta superficie o attività che prevedono una vicinanza con altri soggetti per buona parte del tempo (es. catena di montaggio, ufficio condiviso piccolo o con postazioni molto vicine)	Vi è la presenza limitata di altri soggetti ma è possibile controllare il flusso in maniera ben controllata ed organizzata (solo su appuntamento, coda ingresso controllata e sala d'aspetto presidata con capienze sotto costante controllo)	2	5,75	MEDIO-BASSO	Incrementate	Incrementate	Adeguate	3,47	MEDIO-BASSO
Direzione Educazione	005 - BACKOFFICE_INF20	33	Probabilità Media	lavoro effettuato con altri soggetti in spazi condivisi di modesta superficie o attività che prevedono una vicinanza con altri soggetti per buona parte del tempo (es. catena di montaggio, ufficio condiviso piccolo o con postazioni molto vicine)	La presenza di altri soggetti è nulla o molto limitata (non vi è assoluto assembramento di persone)	1	5	MEDIO-BASSO	Incrementate	Incrementate	Adeguate	3,02	MEDIO-BASSO
Direzione Educazione	006 - BACKOFFICE_SUP20	234	Probabilità Media	lavoro effettuato con altri soggetti in spazi condivisi di modesta superficie o attività che prevedono una vicinanza con altri soggetti per buona parte del tempo (es. catena di montaggio, ufficio condiviso piccolo o con postazioni molto vicine)	La presenza di altri soggetti è nulla o molto limitata (non vi è assoluto assembramento di persone)	1	5	MEDIO-BASSO	Incrementate	Incrementate	Adeguate	3,02	MEDIO-BASSO
Direzione Educazione	049 - PO E FUNZ SCUOLE INFANZIA_SUP20	63	Probabilità Media	lavoro effettuato con altri soggetti in spazi condivisi di modesta superficie o attività che prevedono una vicinanza con altri soggetti per buona parte del tempo (es. catena di montaggio, ufficio condiviso piccolo o con postazioni molto vicine)	Vi è la presenza limitata di altri soggetti ma è possibile controllare il flusso in maniera ben controllata ed organizzata (solo su appuntamento, coda ingresso controllata e sala d'aspetto presidata con capienze sotto costante controllo)	2	5,75	MEDIO-BASSO	Incrementate	Incrementate	Incrementate	3,21	MEDIO-BASSO
Direzione Educazione	050 - PO E FUNZ SCUOLE INFANZIA_INF 20	0	Probabilità Media	lavoro effettuato con altri soggetti in spazi condivisi di modesta superficie o attività che prevedono una vicinanza con altri soggetti per buona parte del tempo (es. catena di montaggio, ufficio condiviso piccolo o con postazioni molto vicine)	Vi è la presenza limitata di altri soggetti ma è possibile controllare il flusso in maniera ben controllata ed organizzata (solo su appuntamento, coda ingresso controllata e sala d'aspetto presidata con capienze sotto costante controllo)	2	5,75	MEDIO-BASSO	Incrementate	Incrementate	Incrementate	3,21	MEDIO-BASSO
Direzione Educazione	102 - ADDETTO GUARDAROBBA LAVANDERIA CASE VACANZA	0	Probabilità Medio-Bassa	lavoro effettuato per la quasi totalità del tempo da soli o con altri ma non in prossimità (ovvero mantenendo un'efficace/elevata distanza interpersonale: ufficio singolo senza la presenza di altre persone)	La presenza di altri soggetti è nulla o molto limitata (non vi è assoluto assembramento di persone)	1	2	BASSO	Incrementate	Adeguate	Incrementate	1,16	BASSO
Direzione Educazione	103 - EDUCATORE CASE VACANZA	12	Probabilità Media	lavoro effettuato con altri soggetti in spazi condivisi di ampia superficie e con adeguato distanziamento sociale (es. ufficio condiviso molto ampio con postazioni di lavoro distanti tra loro)	Aggregazioni di elevati soggetti difficilmente organizzabili con procedure ad hoc (accesso libero e semplici raccomandazioni, locali in cui è difficile far rispettare le regole civili per mancanza di spazio o per difficoltà intrinseche del locale)	4	6	MEDIO-ALTO	Incrementate	Adeguate	Incrementate	3,49	MEDIO-BASSO
Direzione Educazione	105 - EDUCATRICE NIDO E MATERNA SEZIONI OSPEDALE	10	Probabilità Alta	lavoro effettuato con altri soggetti in spazi condivisi di modesta superficie o attività che prevedono una vicinanza con altri soggetti per buona parte del tempo (es. catena di montaggio, ufficio condiviso piccolo o con postazioni molto vicine)	Vi è la presenza di aggregazioni di persone in maniera organizzata ma non facilmente controllabile (coda in ingresso autorganizzata - supermercati - semplici procedure e senza un costante controllo)	3	9,1	ALTO	Incrementate	Adeguate	Adeguate	5,73	MEDIO-BASSO

Direzione Educazione	106 - MANUTENTORE CASA VACANZA	3	Probabilità Medio-Bassa	lavoro effettuato con altri soggetti in spazi condivisi di ampia superficie e con adeguato distanziamento sociale (es. ufficio condiviso molto ampio con postazioni di lavoro distanti tra loro)	Vi è la presenza limitata di altri soggetti ma è possibile controllare il flusso in maniera ben controllata ed organizzata (solo su appuntamento, coda ingresso controllata e sala d'aspetto presidata con capienze sotto costante controllo)	2	3,45	MEDIO-BASSO	Incrementate	Adeguate	Incrementate	2,01	BASSO
Direzione Educazione	107 - PRESIDE	209	Probabilità Media	lavoro effettuato con altri soggetti in spazi condivisi di ampia superficie e con adeguato distanziamento sociale (es. ufficio condiviso molto ampio con postazioni di lavoro distanti tra loro)	Vi è la presenza limitata di altri soggetti ma è possibile controllare il flusso in maniera ben controllata ed organizzata (solo su appuntamento, coda ingresso controllata e sala d'aspetto presidata con capienze sotto costante controllo)	2	4,6	MEDIO-BASSO	Incrementate	Adeguate	Incrementate	2,68	BASSO
Direzione Educazione	108 - TECNICO LAB FALEGNAMERIA SEAD	0	Probabilità Media	lavoro effettuato con altri soggetti in spazi condivisi di ampia superficie e con adeguato distanziamento sociale (es. ufficio condiviso molto ampio con postazioni di lavoro distanti tra loro)	Vi è la presenza di aggregazioni di persone in maniera organizzata ma non facilmente controllabile (coda in ingresso autonominata - supermercati - e sala d'aspetto modesta con semplici procedure e senza un costante controllo)	3	5,2	MEDIO-BASSO	Incrementate	Adeguate	Adeguate	3,28	MEDIO-BASSO
Direzione Educazione	109 - EDUCATORE NIDO E SEZ. PRIMAVERA	1320	Probabilità Media	lavoro effettuato in stretta prossimità e senza poter mantenere la distanza interpersonale con altri soggetti per quasi tutto il tempo di lavoro (es. optometristi, medici, dentisti,); ovvero attività che in caso di droplet sono sicuramente a rischio	Aggregazioni di elevati soggetti difficilmente organizzabili con procedure ad hoc (accesso libero e semplici raccomandazioni, locali in cui è difficile far rispettare le regole civili per mancanza di spazio o per difficoltà intrinseche del locale)	4	9	ALTO	Incrementate	Adeguate	Incrementate	5,23	MEDIO-BASSO
Direzione Educazione	110 - EDUCATORE SCUOLA INFANZIA	2122	Probabilità Media	lavoro effettuato in stretta prossimità e senza poter mantenere la distanza interpersonale con altri soggetti per quasi tutto il tempo di lavoro (es. optometristi, medici, dentisti,); ovvero attività che in caso di droplet sono sicuramente a rischio	Aggregazioni di elevati soggetti difficilmente organizzabili con procedure ad hoc (accesso libero e semplici raccomandazioni, locali in cui è difficile far rispettare le regole civili per mancanza di spazio o per difficoltà intrinseche del locale)	4	9	ALTO	Incrementate	Adeguate	Incrementate	5,23	MEDIO-BASSO
Direzione Educazione	111 - EDUCATORE LUDOTECHE	12	Probabilità Media	lavoro effettuato in stretta prossimità e senza poter mantenere la distanza interpersonale con altri soggetti per quasi tutto il tempo di lavoro (es. optometristi, medici, dentisti,); ovvero attività che in caso di droplet sono sicuramente a rischio	Aggregazioni di elevati soggetti difficilmente organizzabili con procedure ad hoc (accesso libero e semplici raccomandazioni, locali in cui è difficile far rispettare le regole civili per mancanza di spazio o per difficoltà intrinseche del locale)	4	9	ALTO	Incrementate	Adeguate	Incrementate	5,23	MEDIO-BASSO
Direzione Educazione	112 - EDUCATORE TEMPO PER LA FAMIGLIE	30	Probabilità Media	lavoro effettuato in stretta prossimità e senza poter mantenere la distanza interpersonale con altri soggetti per quasi tutto il tempo di lavoro (es. optometristi, medici, dentisti,); ovvero attività che in caso di droplet sono sicuramente a rischio	Aggregazioni di elevati soggetti difficilmente organizzabili con procedure ad hoc (accesso libero e semplici raccomandazioni, locali in cui è difficile far rispettare le regole civili per mancanza di spazio o per difficoltà intrinseche del locale)	4	9	ALTO	Incrementate	Adeguate	Adeguate	5,67	MEDIO-BASSO
Direzione Educazione	298 - TELELAVORO_SUP20	3	Probabilità Medio-Bassa	lavoro effettuato per la quasi totalità del tempo da soli o con altri ma non in prossimità (ovvero mantenendo un'efficace/elevata distanza interpersonale: ufficio singolo senza la presenza di altre persone)	La presenza di altri soggetti è nulla o molto limitata (non vi è assoluto assembramento di persone)	1	2	BASSO	Adeguate	Adeguate	Adeguate	1,32	BASSO
Direzione Generale	001 - FRONTOFFICE_INF20	0	Probabilità Media	lavoro effettuato con altri soggetti in spazi condivisi di modesta superficie o attività che prevedono una vicinanza con altri soggetti per buona parte del tempo (es. catena di montaggio, ufficio condiviso precedo o con postazioni molto vicine)	Vi è la presenza limitata di altri soggetti ma è possibile controllare il flusso in maniera ben controllata ed organizzata (solo su appuntamento, coda ingresso controllata e sala d'aspetto presidata con capienze sotto costante controllo)	2	5,75	MEDIO-BASSO	Incrementate	Incrementate	Adeguate	3,47	MEDIO-BASSO

Direzione Generale	006 - BACKOFFICE_SUP20	53	Probabilità Medio-Bassa	lavoro effettuato con altri soggetti in spazi condivisi di ampia superficie e con adeguato distanziamento sociale (es. ufficio condiviso molto ampio con postazioni di lavoro distanti tra loro)	La presenza di altri soggetti è nulla o molto limitata (non vi è assoluto assembramento di persone)	1	3	MEDIO-BASSO	Incrementate	Incrementate	Adeguate	1,81	BASSO
Direzione Generale	008 - BACKOFFICE_SUP20_AUTO	0	Probabilità Medio-Bassa	lavoro effettuato per la quasi totalità del tempo da soli o con altri ma non in prossimità (ovvero mantenendo un'efficace/elevata distanza interpersonale: ufficio singolo senza la presenza di altre persone)	Vi è la presenza limitata di altri soggetti ma è possibile controllare il flusso in maniera ben controllata ed organizzata (solo su appuntamento, coda ingresso controllata e sala d'aspetto presidata con capienze sotto costante controllo)	2	2,3	BASSO	Incrementate	Incrementate	Adeguate	1,39	BASSO
Direzione Generale	029 - TECNICO ACCESSO CANTIERE_VDT INF20	0	Probabilità Media	lavoro effettuato con altri soggetti in spazi condivisi di ampia superficie e con adeguato distanziamento sociale (es. ufficio condiviso molto ampio con postazioni di lavoro distanti tra loro)	Vi è la presenza di aggregazioni di persone in maniera organizzata ma non facilmente controllabile (coda in ingresso autorganizzata - supermercati e sala d'aspetto modesta con semplici procedura e senza un costante controllo)	3	5,2	MEDIO-BASSO	Incrementate	Adeguate	Incrementate	3,02	MEDIO-BASSO
Direzione Generale	030 - TECNICO ACCESSO CANTIERE_SUP20	0	Probabilità Media	lavoro effettuato con altri soggetti in spazi condivisi di ampia superficie e con adeguato distanziamento sociale (es. ufficio condiviso molto ampio con postazioni di lavoro distanti tra loro)	Vi è la presenza di aggregazioni di persone in maniera organizzata ma non facilmente controllabile (coda in ingresso autorganizzata - supermercati e sala d'aspetto modesta con semplici procedura e senza un costante controllo)	3	5,2	MEDIO-BASSO	Incrementate	Adeguate	Incrementate	3,02	MEDIO-BASSO
Direzione Generale	297 - OPERATORE DI CONTACT CENTER CON USO DI VDT SUP 20	0	Probabilità Medio-Bassa	lavoro effettuato per la quasi totalità del tempo da soli o con altri ma non in prossimità (ovvero mantenendo un'efficace/elevata distanza interpersonale: ufficio singolo senza la presenza di altre persone)	Vi è la presenza limitata di altri soggetti ma è possibile controllare il flusso in maniera ben controllata ed organizzata (solo su appuntamento, coda ingresso controllata e sala d'aspetto presidata con capienze sotto costante controllo)	2	2,3	BASSO	Incrementate	Incrementate	Adeguate	1,39	BASSO
Direzione Generale	298 - TELELAVORO_SUP20	0	Probabilità Medio-Bassa	lavoro effettuato per la quasi totalità del tempo da soli o con altri ma non in prossimità (ovvero mantenendo un'efficace/elevata distanza interpersonale: ufficio singolo senza la presenza di altre persone)	La presenza di altri soggetti è nulla o molto limitata (non vi è assoluto assembramento di persone)	1	2	BASSO	Adeguate	Adeguate	Adeguate	1,32	BASSO
Direzione Internal Auditing	006 - BACKOFFICE_SUP20	10	Probabilità Medio-Bassa	lavoro effettuato con altri soggetti in spazi condivisi di ampia superficie e con adeguato distanziamento sociale (es. ufficio condiviso molto ampio con postazioni di lavoro distanti tra loro)	Vi è la presenza limitata di altri soggetti ma è possibile controllare il flusso in maniera ben controllata ed organizzata (solo su appuntamento, coda ingresso controllata e sala d'aspetto presidata con capienze sotto costante controllo)	2	3,45	MEDIO-BASSO	Incrementate	Incrementate	Adeguate	2,08	BASSO
Direzione Internal Auditing	030 - TECNICO ACCESSO CANTIERE_SUP20	1	Probabilità Media	lavoro effettuato con altri soggetti in spazi condivisi di ampia superficie e con adeguato distanziamento sociale (es. ufficio condiviso molto ampio con postazioni di lavoro distanti tra loro)	Vi è la presenza di aggregazioni di persone in maniera organizzata ma non facilmente controllabile (coda in ingresso autorganizzata - supermercati e sala d'aspetto modesta con semplici procedura e senza un costante controllo)	3	5,2	MEDIO-BASSO	Incrementate	Adeguate	Incrementate	3,02	MEDIO-BASSO
Direzione Mobilità e Trasporti	001 - FRONTOFFICE_INF20	3	Probabilità Media	lavoro effettuato con altri soggetti in spazi condivisi di modesta superficie o attività che prevedono una vicinanza con altri soggetti per buona parte del tempo (es. catena di montaggio, ufficio condiviso piccolo o con postazioni molto vicine)	Vi è la presenza di aggregazioni di persone in maniera organizzata ma non facilmente controllabile (coda in ingresso autorganizzata - supermercati e sala d'aspetto modesta con semplici procedura e senza un costante controllo)	3	6,5	MEDIO-ALTO	Incrementate	Incrementate	Adeguate	3,93	MEDIO-BASSO
Direzione Mobilità e Trasporti	002 - FRONTOFFICE_SUP20	51	Probabilità Media	lavoro effettuato con altri soggetti in spazi condivisi di modesta superficie o attività che prevedono una vicinanza con altri soggetti per buona parte del tempo (es. catena di montaggio, ufficio condiviso piccolo o con postazioni molto vicine)	Vi è la presenza di aggregazioni di persone in maniera organizzata ma non facilmente controllabile (coda in ingresso autorganizzata - supermercati e sala d'aspetto modesta con semplici procedura e senza un costante controllo)	3	6,5	MEDIO-ALTO	Incrementate	Incrementate	Adeguate	3,93	MEDIO-BASSO

Direzione Mobilità e Trasporti	004 - FRONTOFFICE_SUP20_AUTO	5	Probabilità Media	lavoro effettuato con altri soggetti in spazi condivisi di modesta superficie o attività che prevedono una vicinanza con altri soggetti per buona parte del tempo (es. catena di montaggio, ufficio condiviso piccolo o con postazioni molto vicine)	Vi è la presenza di aggregazioni di persone in maniera organizzata ma non facilmente controllabile (oda in ingresso autorganizzata - supermercati e sala d'aspetto modesta con semplici procedura e senza un costante controllo)	3	6,5	MEDIO-ALTO	Incrementate	Incrementate	Adeguate	3,93	MEDIO-BASSO
Direzione Mobilità e Trasporti	005 - BACKOFFICE_INF20	5	Probabilità Media	lavoro effettuato con altri soggetti in spazi condivisi di modesta superficie o attività che prevedono una vicinanza con altri soggetti per buona parte del tempo (es. catena di montaggio, ufficio condiviso piccolo o con postazioni molto vicine)	La presenza di altri soggetti è nulla o molto limitata (non vi è assoluto assembramento di persone)	1	5	MEDIO-BASSO	Incrementate	Incrementate	Adeguate	3,02	MEDIO-BASSO
Direzione Mobilità e Trasporti	006 - BACKOFFICE_SUP20	57	Probabilità Media	lavoro effettuato con altri soggetti in spazi condivisi di modesta superficie o attività che prevedono una vicinanza con altri soggetti per buona parte del tempo (es. catena di montaggio, ufficio condiviso piccolo o con postazioni molto vicine)	La presenza di altri soggetti è nulla o molto limitata (non vi è assoluto assembramento di persone)	1	5	MEDIO-BASSO	Incrementate	Incrementate	Adeguate	3,02	MEDIO-BASSO
Direzione Mobilità e Trasporti	007 - BACKOFFICE_INF20_AUTO	1	Probabilità Media	lavoro effettuato con altri soggetti in spazi condivisi di modesta superficie o attività che prevedono una vicinanza con altri soggetti per buona parte del tempo (es. catena di montaggio, ufficio condiviso piccolo o con postazioni molto vicine)	Vi è la presenza limitata di altri soggetti ma è possibile controllare il flusso in maniera ben controllata ed organizzata (solo su appuntamento, coda ingresso controllata e sala d'aspetto presidiate con capienze sotto costante controllo)	2	5,75	MEDIO-BASSO	Incrementate	Incrementate	Adeguate	3,47	MEDIO-BASSO
Direzione Mobilità e Trasporti	008 - BACKOFFICE_SUP20_AUTO	1	Probabilità Media	lavoro effettuato con altri soggetti in spazi condivisi di modesta superficie o attività che prevedono una vicinanza con altri soggetti per buona parte del tempo (es. catena di montaggio, ufficio condiviso piccolo o con postazioni molto vicine)	Vi è la presenza limitata di altri soggetti ma è possibile controllare il flusso in maniera ben controllata ed organizzata (solo su appuntamento, coda ingresso controllata e sala d'aspetto presidiate con capienze sotto costante controllo)	2	5,75	MEDIO-BASSO	Incrementate	Incrementate	Adeguate	3,47	MEDIO-BASSO
Direzione Mobilità e Trasporti	029 - TECNICO ACCESSO CANTIERE_VDT INF20	3	Probabilità Media	lavoro effettuato con altri soggetti in spazi condivisi di modesta superficie o attività che prevedono una vicinanza con altri soggetti per buona parte del tempo (es. catena di montaggio, ufficio condiviso piccolo o con postazioni molto vicine)	Vi è la presenza di aggregazioni di persone in maniera organizzata ma non facilmente controllabile (oda in ingresso autorganizzata - supermercati e sala d'aspetto modesta con semplici procedura e senza un costante controllo)	3	6,5	MEDIO-ALTO	Incrementate	Adeguate	Incrementate	3,78	MEDIO-BASSO
Direzione Mobilità e Trasporti	030 - TECNICO ACCESSO CANTIERE_SUP20	94	Probabilità Media	lavoro effettuato con altri soggetti in spazi condivisi di modesta superficie o attività che prevedono una vicinanza con altri soggetti per buona parte del tempo (es. catena di montaggio, ufficio condiviso piccolo o con postazioni molto vicine)	Vi è la presenza di aggregazioni di persone in maniera organizzata ma non facilmente controllabile (oda in ingresso autorganizzata - supermercati e sala d'aspetto modesta con semplici procedura e senza un costante controllo)	3	6,5	MEDIO-ALTO	Incrementate	Adeguate	Incrementate	3,78	MEDIO-BASSO
Direzione Mobilità e Trasporti	056 - CONTROLLER STRADE_AUTO	28	Probabilità Media	lavoro effettuato con altri soggetti in spazi condivisi di modesta superficie o attività che prevedono una vicinanza con altri soggetti per buona parte del tempo (es. catena di montaggio, ufficio condiviso piccolo o con postazioni molto vicine)	Vi è la presenza di aggregazioni di persone in maniera organizzata ma non facilmente controllabile (oda in ingresso autorganizzata - supermercati e sala d'aspetto modesta con semplici procedura e senza un costante controllo)	3	6,5	MEDIO-ALTO	Incrementate	Adeguate	Incrementate	3,78	MEDIO-BASSO
Direzione Mobilità e Trasporti	057 - CONTROLLER STRADE	1	Probabilità Media	lavoro effettuato con altri soggetti in spazi condivisi di ampia superficie e con adeguato distanziamento sociale (es. ufficio condiviso molto ampio con postazioni di lavoro distanti tra loro)	Vi è la presenza di aggregazioni di persone in maniera controllabile (oda in ingresso autorganizzata - supermercati e sala d'aspetto modesta con semplici procedura e senza un costante controllo)	3	5,2	MEDIO-BASSO	Incrementate	Adeguate	Incrementate	3,02	MEDIO-BASSO
Direzione Mobilità e Trasporti	144 - CONTROLLER TASSAMETRI	1	Probabilità Media	lavoro effettuato con altri soggetti in spazi condivisi di ampia superficie e con adeguato distanziamento sociale (es. ufficio condiviso molto ampio con postazioni di lavoro distanti tra loro)	Vi è la presenza limitata di altri soggetti ma è possibile controllare il flusso in maniera ben controllata ed organizzata (solo su appuntamento, coda ingresso controllata e sala d'aspetto presidiate con capienze sotto costante controllo)	2	4,6	MEDIO-BASSO	Incrementate	Adeguate	Adeguate	2,90	BASSO

Direzione Mobilità e Trasporti	207 - TECNICO ACCESSO CANTIERE_SUP20 CON RISCHIO ACCESSORIO	1	Probabilità Media	lavoro effettuato con altri soggetti in spazi condivisi di modesta superficie o attività che prevedono una vicinanza con altri soggetti per buona parte del tempo (es. catena di montaggio, ufficio condiviso piccolo o con postazioni molto vicine)	Vi è la presenza di aggregazioni di persone in maniera organizzata ma non facilmente controllabile (oda in ingresso autogorganizzata - supermercati e sala d'aspetto modesta con semplici procedura e senza un costante controllo)	3	6,5	MEDIO-ALTO	Incrementate	Adeguate	Incrementate	3,78	MEDIO-BASSO
Direzione Mobilità e Trasporti	208 - TECNICO ACCESSO CANTIERE_LAV IN QUOTA_SUP 20 ORE	3	Probabilità Media	lavoro effettuato con altri soggetti in spazi condivisi di modesta superficie o attività che prevedono una vicinanza con altri soggetti per buona parte del tempo (es. catena di montaggio, ufficio condiviso piccolo o con postazioni molto vicine)	Vi è la presenza di aggregazioni di persone in maniera organizzata ma non facilmente controllabile (oda in ingresso autogorganizzata - supermercati e sala d'aspetto modesta con semplici procedura e senza un costante controllo)	3	6,5	MEDIO-ALTO	Incrementate	Adeguate	Incrementate	3,78	MEDIO-BASSO
Direzione Mobilità e Trasporti	209 - TECNICO ACCESSO CANTIERE_LAV IN QUOTA_INF 20 ORE	0	Probabilità Media	lavoro effettuato con altri soggetti in spazi condivisi di modesta superficie o attività che prevedono una vicinanza con altri soggetti per buona parte del tempo (es. catena di montaggio, ufficio condiviso piccolo o con postazioni molto vicine)	Vi è la presenza di aggregazioni di persone in maniera organizzata ma non facilmente controllabile (oda in ingresso autogorganizzata - supermercati e sala d'aspetto modesta con semplici procedura e senza un costante controllo)	3	6,5	MEDIO-ALTO	Incrementate	Adeguate	Incrementate	3,78	MEDIO-BASSO
Direzione Mobilità e Trasporti	298 - TELELAVORO_SUP20	1	Probabilità Medio-Bassa	lavoro effettuato per la quasi totalità del tempo da soli o con altri ma non in prossimità (ovvero mantenendo un'effice/elevata distanza interpersonale: ufficio singolo senza la presenza di altre persone)	La presenza di altri soggetti è nulla o molto limitata (non vi è assoluto assembramento di persone)	1	2	BASSO	Adeguate	Adeguate	Adeguate	1,32	BASSO
Direzione Mobilità e Trasporti	305 - Tecnico accesso cantiere_sup20 con accesso spazi confinati e Lav Altezza	0	Probabilità Media	lavoro effettuato con altri soggetti in spazi condivisi di modesta superficie o attività che prevedono una vicinanza con altri soggetti per buona parte del tempo (es. catena di montaggio, ufficio condiviso piccolo o con postazioni molto vicine)	Vi è la presenza di aggregazioni di persone in maniera organizzata ma non facilmente controllabile (oda in ingresso autogorganizzata - supermercati e sala d'aspetto modesta con semplici procedura e senza un costante controllo)	3	6,5	MEDIO-ALTO	Incrementate	Adeguate	Incrementate	3,78	MEDIO-BASSO
Direzione Organizzazione e Risorse Umane	001 - FRONTOFFICE_INF20	4	Probabilità Media	lavoro effettuato con altri soggetti in spazi condivisi di modesta superficie o attività che prevedono una vicinanza con altri soggetti per buona parte del tempo (es. catena di montaggio, ufficio condiviso piccolo o con postazioni molto vicine)	Vi è la presenza limitata di altri soggetti ma è possibile controllare il flusso in maniera ben controllata ed organizzata (solo su appuntamento, oda ingresso controllata e sala d'aspetto presidata con capienze sotto costante controllo)	2	5,75	MEDIO-BASSO	Incrementate	Incrementate	Adeguate	3,47	MEDIO-BASSO
Direzione Organizzazione e Risorse Umane	002 - FRONTOFFICE_SUP20	121	Probabilità Media	lavoro effettuato con altri soggetti in spazi condivisi di modesta superficie o attività che prevedono una vicinanza con altri soggetti per buona parte del tempo (es. catena di montaggio, ufficio condiviso piccolo o con postazioni molto vicine)	Vi è la presenza limitata di altri soggetti ma è possibile controllare il flusso in maniera ben controllata ed organizzata (solo su appuntamento, oda ingresso controllata e sala d'aspetto presidata con capienze sotto costante controllo)	2	5,75	MEDIO-BASSO	Incrementate	Incrementate	Adeguate	3,47	MEDIO-BASSO
Direzione Organizzazione e Risorse Umane	005 - BACKOFFICE_INF20	11	Probabilità Media	lavoro effettuato per la quasi totalità del tempo da soli o con altri ma non in prossimità (ovvero mantenendo un'effice/elevata distanza interpersonale: ufficio singolo senza la presenza di altre persone)	La presenza di altri soggetti è nulla o molto limitata (non vi è assoluto assembramento di persone)	1	3	MEDIO-BASSO	Incrementate	Incrementate	Adeguate	1,81	BASSO
Direzione Organizzazione e Risorse Umane	006 - BACKOFFICE_SUP20	73	Probabilità Media	lavoro effettuato per la quasi totalità del tempo da soli o con altri ma non in prossimità (ovvero mantenendo un'effice/elevata distanza interpersonale: ufficio singolo senza la presenza di altre persone)	La presenza di altri soggetti è nulla o molto limitata (non vi è assoluto assembramento di persone)	1	3	MEDIO-BASSO	Incrementate	Incrementate	Adeguate	1,81	BASSO
Direzione Organizzazione e Risorse Umane	028 - ARCHIVISTA	6	Probabilità Media	lavoro effettuato con altri soggetti in spazi condivisi di ampia superficie e con adeguato distanziamento sociale (es. ufficio condiviso molto ampio con postazioni di lavoro distanti tra loro)	La presenza di altri soggetti è nulla o molto limitata (non vi è assoluto assembramento di persone)	1	4	MEDIO-BASSO	Incrementate	Adeguate	Adeguate	2,52	BASSO
Direzione Organizzazione e Risorse Umane	298 - TELELAVORO_SUP20	2	Probabilità Medio-Bassa	lavoro effettuato per la quasi totalità del tempo da soli o con altri ma non in prossimità (ovvero mantenendo un'effice/elevata distanza interpersonale: ufficio singolo senza la presenza di altre persone)	La presenza di altri soggetti è nulla o molto limitata (non vi è assoluto assembramento di persone)	1	2	BASSO	Adeguate	Adeguate	Adeguate	1,32	BASSO

Direzione Organizzazione e Risorse Umane	298A - TELELAVORO_INF20	1	Probabilità Medio-Bassa	lavoro effettuato per la quasi totalità del tempo da soli o con altri ma non in prossimità (ovvero mantenendo un'efficace/elevata distanza interpersonale: ufficio singolo senza la presenza di altre persone)	La presenza di altri soggetti è nulla o molto limitata (non vi è assoluto assembramento di persone)	1	2	BASSO	Adeguate	Adeguate	Adeguate	1,32	BASSO
Direzione Politiche Sociali	001 - FRONTOFFICE_INF20	13	Probabilità Media	lavoro effettuato con altri soggetti in spazi condivisi di ampia superficie e con adeguato distanziamento sociale (es. ufficio condiviso molto ampio con postazioni di lavoro distanti tra loro)	Vi è la presenza di aggregazioni di persone in maniera organizzata ma non facilmente controllabile (oda in ingresso autogestita - supermercati e sala d'aspetto modesta con semplici procedura e senza un costante controllo)	3	5,2	MEDIO-BASSO	Incrementate	Incrementate	Adeguate	3,14	MEDIO-BASSO
Direzione Politiche Sociali	002 - FRONTOFFICE_SUP20	98	Probabilità Media	lavoro effettuato con altri soggetti in spazi condivisi di ampia superficie e con adeguato distanziamento sociale (es. ufficio condiviso molto ampio con postazioni di lavoro distanti tra loro)	Vi è la presenza di aggregazioni di persone in maniera organizzata ma non facilmente controllabile (oda in ingresso autogestita - supermercati e sala d'aspetto modesta con semplici procedura e senza un costante controllo)	3	5,2	MEDIO-BASSO	Incrementate	Incrementate	Adeguate	3,14	MEDIO-BASSO
Direzione Politiche Sociali	005 - BACKOFFICE_INF20	22	Probabilità Medio-Bassa	lavoro effettuato con altri soggetti in spazi condivisi di ampia superficie e con adeguato distanziamento sociale (es. ufficio condiviso molto ampio con postazioni di lavoro distanti tra loro)	Vi è la presenza limitata di altri soggetti ma è possibile controllare il flusso in maniera ben controllata ed organizzata (solo su appuntamento, coda ingresso controllata e sala d'aspetto presidiate con capienze sotto costante controllo)	2	3,45	MEDIO-BASSO	Incrementate	Incrementate	Adeguate	2,08	BASSO
Direzione Politiche Sociali	006 - BACKOFFICE_SUP20	236	Probabilità Medio-Bassa	lavoro effettuato per la quasi totalità del tempo da soli o con altri ma non in prossimità (ovvero mantenendo un'efficace/elevata distanza interpersonale: ufficio singolo senza la presenza di altre persone)	La presenza di altri soggetti è nulla o molto limitata (non vi è assoluto assembramento di persone)	1	2	BASSO	Incrementate	Incrementate	Adeguate	1,21	BASSO
Direzione Politiche Sociali	048 - ASSISTENTE SOCIALE VDT SUP20	105	Probabilità Media	lavoro effettuato con altri soggetti in spazi condivisi di modesta superficie o attività che prevedono una vicinanza con altri soggetti per buona parte del tempo (es. catena di montaggio, ufficio condiviso piccolo o con postazioni molto vicine)	Vi è la presenza di aggregazioni di persone in maniera organizzata ma non facilmente controllabile (oda in ingresso autogestita - supermercati e sala d'aspetto modesta con semplici procedura e senza un costante controllo)	3	6,5	MEDIO-ALTO	Incrementate	Adeguate	Adeguate	4,10	MEDIO-BASSO
Direzione Politiche Sociali	048B - ASSISTENTE SOCIALE VDT INF20	157	Probabilità Media	lavoro effettuato con altri soggetti in spazi condivisi di modesta superficie o attività che prevedono una vicinanza con altri soggetti per buona parte del tempo (es. catena di montaggio, ufficio condiviso piccolo o con postazioni molto vicine)	Vi è la presenza di aggregazioni di persone in maniera organizzata ma non facilmente controllabile (oda in ingresso autogestita - supermercati e sala d'aspetto modesta con semplici procedura e senza un costante controllo)	3	6,5	MEDIO-ALTO	Incrementate	Adeguate	Adeguate	4,10	MEDIO-BASSO
Direzione Politiche Sociali	129 - DIRETTORE CDD	0	Probabilità Media	lavoro effettuato con altri soggetti in spazi condivisi di ampia superficie e con adeguato distanziamento sociale (es. ufficio condiviso molto ampio con postazioni di lavoro distanti tra loro)	Vi è la presenza di aggregazioni di persone in maniera organizzata ma non facilmente controllabile (oda in ingresso autogestita - supermercati e sala d'aspetto modesta con semplici procedura e senza un costante controllo)	3	5,2	MEDIO-BASSO	Incrementate	Adeguate	Adeguate	3,28	MEDIO-BASSO
Direzione Politiche Sociali	130 - EDUCATORE	39	Probabilità Media	lavoro effettuato con altri soggetti in spazi condivisi di modesta superficie o attività che prevedono una vicinanza con altri soggetti per buona parte del tempo (es. catena di montaggio, ufficio condiviso piccolo o con postazioni molto vicine)	Vi è la presenza di aggregazioni di persone in maniera organizzata ma non facilmente controllabile (oda in ingresso autogestita - supermercati e sala d'aspetto modesta con semplici procedura e senza un costante controllo)	3	6,5	MEDIO-ALTO	Incrementate	Adeguate	Adeguate	4,10	MEDIO-BASSO
Direzione Politiche Sociali	131 - ESA	20	Probabilità Medio-Alta	lavoro effettuato in stretta prossimità e senza poter mantenere la distanza interpersonale con altri soggetti per quasi tutto il tempo di lavoro (es. optometristi, medici, dentisti,); ovvero attività che in caso di droplet sono sicuramente a rischio	Vi è la presenza limitata di altri soggetti ma è possibile controllare il flusso in maniera ben controllata ed organizzata (solo su appuntamento, coda ingresso controllata e sala d'aspetto presidiate con capienze sotto costante controllo)	2	8,05	MEDIO-ALTO	Incrementate	Adeguate	Adeguate	5,07	MEDIO-BASSO

Direzione Politiche Sociali	134 - OPERATORE RICOVERI NOTTURNI	23	Probabilità Medio-Alta	lavoro effettuato con altri soggetti in spazi condivisi di modesta superficie o attività che prevedono una vicinanza con altri soggetti per buona parte del tempo (es. catena di montaggio, ufficio condiviso piccolo o con postazioni molto vicine)	Aggregazioni di elevati soggetti difficilmente organizzabili con procedure ad hoc (accesso libero e semplici raccomandazioni, locali in cui è difficile far rispettare le regole civili per mancanza di spazio o per difficoltà intrinseche del locale)	4	9	ALTO	Incrementate	Adeguate	Incrementate	5,23	MEDIO-BASSO
Direzione Politiche Sociali	142 - OPERATORE ASSISTENZIALE	27	Probabilità Medio-Alta	lavoro effettuato in stretta prossimità e senza poter mantenere la distanza interpersonale con altri soggetti per quasi tutto il tempo di lavoro (es. optometristi, medici, dentisti,); ovvero attività che in caso di droplet sono sicuramente a rischio	Vi è la presenza di aggregazioni di persone in maniera organizzata ma non facilmente controllabile (oda in ingresso autorganizzata - supermercati - e sala d'aspetto modesta con semplici procedura e senza un costante controllo)	3	9,1	ALTO	Incrementate	Adeguate	Adeguate	5,73	MEDIO-BASSO
Direzione Politiche Sociali	143 - EDUCATORE CDD	133	Probabilità Medio-Alta	lavoro effettuato in stretta prossimità e senza poter mantenere la distanza interpersonale con altri soggetti per quasi tutto il tempo di lavoro (es. optometristi, medici, dentisti,); ovvero attività che in caso di droplet sono sicuramente a rischio	Vi è la presenza di aggregazioni di persone in maniera organizzata ma non facilmente controllabile (oda in ingresso autorganizzata - supermercati - e sala d'aspetto modesta con semplici procedura e senza un costante controllo)	3	9,1	ALTO	Incrementate	Adeguate	Adeguate	5,73	MEDIO-BASSO
Direzione Politiche Sociali	294 - PSICOLOGO	0	Probabilità Media	lavoro effettuato con altri soggetti in spazi condivisi di modesta superficie o attività che prevedono una vicinanza con altri soggetti per buona parte del tempo (es. catena di montaggio, ufficio condiviso piccolo o con postazioni molto vicine)	Vi è la presenza limitata di altri soggetti ma è possibile controllare il flusso in maniera ben controllata ed organizzata (solo su appuntamento, coda ingresso controllata e sala d'aspetto presidata con capienze sono costante controllo)	2	5,75	MEDIO-BASSO	Incrementate	Adeguate	Adeguate	3,62	MEDIO-BASSO
Direzione Politiche Sociali	298 - TELELAVORO_SUP20	1	Probabilità Medio-Bassa	lavoro effettuato per la quasi totalità del tempo da soli o con altri ma non in prossimità (ovvero mantenendo un'efficace/elevata distanza interpersonale: ufficio singolo senza la presenza di altre persone)	La presenza di altri soggetti è nulla o molto limitata (non vi è assoluto assembramento di persone)	1	2	BASSO	Adeguate	Adeguate	Adeguate	1,32	BASSO
Direzione Quartieri e Municipi	001 - FRONTOFFICE_INF20	4	Probabilità Media	lavoro effettuato in stretta prossimità e senza poter mantenere la distanza interpersonale con altri soggetti per quasi tutto il tempo di lavoro (es. optometristi, medici, dentisti,); ovvero attività che in caso di droplet sono sicuramente a rischio	Vi è la presenza di aggregazioni di persone in maniera organizzata ma non facilmente controllabile (oda in ingresso autorganizzata - supermercati - e sala d'aspetto modesta con semplici procedura e senza un costante controllo)	3	7,8	MEDIO-ALTO	Incrementate	Incrementate	Adeguate	4,71	MEDIO-BASSO
Direzione Quartieri e Municipi	002 - FRONTOFFICE_SUP20	85	Probabilità Media	lavoro effettuato in stretta prossimità e senza poter mantenere la distanza interpersonale con altri soggetti per quasi tutto il tempo di lavoro (es. optometristi, medici, dentisti,); ovvero attività che in caso di droplet sono sicuramente a rischio	Vi è la presenza di aggregazioni di persone in maniera organizzata ma non facilmente controllabile (oda in ingresso autorganizzata - supermercati - e sala d'aspetto modesta con semplici procedura e senza un costante controllo)	3	7,8	MEDIO-ALTO	Incrementate	Incrementate	Adeguate	4,71	MEDIO-BASSO
Direzione Quartieri e Municipi	004 - FRONTOFFICE_SUP20_AUTO	6	Probabilità Media	lavoro effettuato in stretta prossimità e senza poter mantenere la distanza interpersonale con altri soggetti per quasi tutto il tempo di lavoro (es. optometristi, medici, dentisti,); ovvero attività che in caso di droplet sono sicuramente a rischio	Vi è la presenza di aggregazioni di persone in maniera organizzata ma non facilmente controllabile (oda in ingresso autorganizzata - supermercati - e sala d'aspetto modesta con semplici procedura e senza un costante controllo)	3	7,8	MEDIO-ALTO	Incrementate	Incrementate	Adeguate	4,71	MEDIO-BASSO
Direzione Quartieri e Municipi	005 - BACKOFFICE_INF20	10	Probabilità Medio-Bassa	lavoro effettuato con altri soggetti in spazi condivisi di ampia superficie e con adeguato distanziamento sociale (es. ufficio condiviso molto ampio con postazioni di lavoro distanti tra loro)	Vi è la presenza limitata di altri soggetti ma è possibile controllare il flusso in maniera ben controllata ed organizzata (solo su appuntamento, coda ingresso controllata e sala d'aspetto presidata con capienze sono costante controllo)	2	3,45	MEDIO-BASSO	Incrementate	Incrementate	Adeguate	2,08	BASSO

Direzione Quartieri e Municipi	006 - BACKOFFICE_SUP20	155	Probabilità Medio-Bassa	lavoro effettuato con altri soggetti in spazi condivisi di ampia superficie e con adeguato distanziamento sociale (es. ufficio condiviso molto ampio con postazioni di lavoro distanti tra loro)	Vi è la presenza limitata di altri soggetti ma è possibile controllare il flusso in maniera ben controllata ed organizzata (solo su appuntamento, coda ingresso controllata e sala d'aspetto presidata con capienze sotto costante controllo)	2	3,45	MEDIO-BASSO	Incrementate	Incrementate	Adeguate	2,08	BASSO
Direzione Quartieri e Municipi	008 - BACKOFFICE_SUP20_AUTO	1	Probabilità Medio-Bassa	lavoro effettuato con altri soggetti in spazi condivisi di ampia superficie e con adeguato distanziamento sociale (es. ufficio condiviso molto ampio con postazioni di lavoro distanti tra loro)	Vi è la presenza limitata di altri soggetti ma è possibile controllare il flusso in maniera ben controllata ed organizzata (solo su appuntamento, coda ingresso controllata e sala d'aspetto presidata con capienze sotto costante controllo)	2	3,45	MEDIO-BASSO	Incrementate	Incrementate	Adeguate	2,08	BASSO
Direzione Quartieri e Municipi	024 - SPECIALISTA VERIFICHE TECNICHE	3	Probabilità Medio-Bassa	lavoro effettuato con altri soggetti in spazi condivisi di ampia superficie e con adeguato distanziamento sociale (es. ufficio condiviso molto ampio con postazioni di lavoro distanti tra loro)	La presenza di altri soggetti è nulla o molto limitata (non vi è assoluto assembramento di persone)	1	3	MEDIO-BASSO	Incrementate	Adeguate	Incrementate	1,74	BASSO
Direzione Quartieri e Municipi	030C - Tecnico accesso cantiere_Telelavoro_sup20	1	Probabilità Media	lavoro effettuato con altri soggetti in spazi condivisi di ampia superficie e con adeguato distanziamento sociale (es. ufficio condiviso molto ampio con postazioni di lavoro distanti tra loro)	Vi è la presenza di aggregazioni di persone in maniera organizzata ma non facilmente controllabile (coda in ingresso autorganizzata - supermercati e sala d'aspetto modesta con semplici procedura e senza un costante controllo)	3	5,2	MEDIO-BASSO	Incrementate	Adeguate	Incrementate	3,02	MEDIO-BASSO
Direzione Quartieri e Municipi	051 - EDUCATORE CG	2	Probabilità Media	lavoro effettuato con altri soggetti in spazi condivisi di modesta superficie o attività che prevedono una vicinanza con altri soggetti per buona parte del tempo (es. catena di montaggio, ufficio condiviso piccolo o con postazioni molto vicine)	Vi è la presenza di aggregazioni di persone in maniera organizzata ma non facilmente controllabile (coda in ingresso autorganizzata - supermercati e sala d'aspetto modesta con semplici procedura e senza un costante controllo)	3	6,5	MEDIO-ALTO	Incrementate	Adeguate	Adeguate	4,10	MEDIO-BASSO
Direzione Quartieri e Municipi	058 - CONTROLLER VERDE_AUTO	0	Probabilità Medio-Bassa	lavoro effettuato per la quasi totalità del tempo da soli o con altri ma non in prossimità (ovvero mantenendo un'efficace/elevata distanza interpersonale: ufficio singolo senza la presenza di altre persone)	Vi è la presenza di aggregazioni di persone in maniera organizzata ma non facilmente controllabile (coda in ingresso autorganizzata - supermercati e sala d'aspetto modesta con semplici procedura e senza un costante controllo)	3	2,6	BASSO	Adeguate	Adeguate	Adeguate	1,71	BASSO
Direzione Quartieri e Municipi	059 - CONTROLLER VERDE	2	Probabilità Medio-Bassa	lavoro effettuato per la quasi totalità del tempo da soli o con altri ma non in prossimità (ovvero mantenendo un'efficace/elevata distanza interpersonale: ufficio singolo senza la presenza di altre persone)	Vi è la presenza di aggregazioni di persone in maniera organizzata ma non facilmente controllabile (coda in ingresso autorganizzata - supermercati e sala d'aspetto modesta con semplici procedura e senza un costante controllo)	3	2,6	BASSO	Incrementate	Adeguate	Adeguate	1,64	BASSO
Direzione Quartieri e Municipi	060 - GIARDINIERE VIVAISTA	5	Probabilità Bassa	lavoro effettuato con altri soggetti in spazi condivisi di ampia superficie e con adeguato distanziamento sociale (es. ufficio condiviso molto ampio con postazioni di lavoro distanti tra loro)	Vi è la presenza di aggregazioni di persone in maniera organizzata ma non facilmente controllabile (coda in ingresso autorganizzata - supermercati e sala d'aspetto modesta con semplici procedura e senza un costante controllo)	3	2,6	BASSO	Incrementate	Adeguate	Adeguate	1,64	BASSO
Direzione Quartieri e Municipi	060A - GIARDINIERE VIVAISTA TRATTORE AGRICOLO	0	Probabilità Bassa	lavoro effettuato con altri soggetti in spazi condivisi di ampia superficie e con adeguato distanziamento sociale (es. ufficio condiviso molto ampio con postazioni di lavoro distanti tra loro)	Vi è la presenza di aggregazioni di persone in maniera organizzata ma non facilmente controllabile (coda in ingresso autorganizzata - supermercati e sala d'aspetto modesta con semplici procedura e senza un costante controllo)	3	2,6	BASSO	Incrementate	Adeguate	Adeguate	1,64	BASSO
Direzione Quartieri e Municipi	061 - MAGAZZINIERE_CARRELLO ELEVATORE	2	Probabilità Medio-Bassa	lavoro effettuato con altri soggetti in spazi condivisi di ampia superficie e con adeguato distanziamento sociale (es. ufficio condiviso molto ampio con postazioni di lavoro distanti tra loro)	Vi è la presenza limitata di altri soggetti ma è possibile controllare il flusso in maniera ben controllata ed organizzata (solo su appuntamento, coda ingresso controllata e sala d'aspetto presidata con capienze sotto costante controllo)	2	3,45	MEDIO-BASSO	Incrementate	Incrementate	Adeguate	2,08	BASSO

Direzione Quartieri e Municipi	069 - NUIR FALEGGNAME	6	Probabilità Medio-Bassa	lavoro effettuato con altri soggetti in spazi condivisi di ampia superficie e con adeguato distanziamento sociale (es. ufficio condiviso molto ampio con postazioni di lavoro distanti tra loro)	Vi è la presenza di aggregazioni di persone in maniera organizzata ma non facilmente controllabile (oda in ingresso autorganizzata - supermercati e sala d'aspetto modesta con semplici procedura e senza un costante controllo)	3	3,9	MEDIO-BASSO	Incrementate	Adeguate	Adeguate	2,46	BASSO
Direzione Quartieri e Municipi	070 - NUIR FABBRO	4	Probabilità Medio-Bassa	lavoro effettuato con altri soggetti in spazi condivisi di ampia superficie e con adeguato distanziamento sociale (es. ufficio condiviso molto ampio con postazioni di lavoro distanti tra loro)	Vi è la presenza di aggregazioni di persone in maniera organizzata ma non facilmente controllabile (oda in ingresso autorganizzata - supermercati e sala d'aspetto modesta con semplici procedura e senza un costante controllo)	3	3,9	MEDIO-BASSO	Incrementate	Adeguate	Adeguate	2,46	BASSO
Direzione Quartieri e Municipi	072 - NUIR PRONTO INTERV MULTIFUNZ AMBIENT	19	Probabilità Medio-Bassa	lavoro effettuato con altri soggetti in spazi condivisi di ampia superficie e con adeguato distanziamento sociale (es. ufficio condiviso molto ampio con postazioni di lavoro distanti tra loro)	Vi è la presenza di aggregazioni di persone in maniera organizzata ma non facilmente controllabile (oda in ingresso autorganizzata - supermercati e sala d'aspetto modesta con semplici procedura e senza un costante controllo)	3	3,9	MEDIO-BASSO	Incrementate	Adeguate	Adeguate	2,46	BASSO
Direzione Quartieri e Municipi	072A - NUIR Multifunzione - macchine speciali	0	Probabilità Medio-Bassa	lavoro effettuato con altri soggetti in spazi condivisi di ampia superficie e con adeguato distanziamento sociale (es. ufficio condiviso molto ampio con postazioni di lavoro distanti tra loro)	Vi è la presenza di aggregazioni di persone in maniera organizzata ma non facilmente controllabile (oda in ingresso autorganizzata - supermercati e sala d'aspetto modesta con semplici procedura e senza un costante controllo)	3	3,9	MEDIO-BASSO	Incrementate	Adeguate	Adeguate	2,46	BASSO
Direzione Quartieri e Municipi	073 - NUIR PRONTO INTERV STRADALE	32	Probabilità Medio-Bassa	lavoro effettuato con altri soggetti in spazi condivisi di ampia superficie e con adeguato distanziamento sociale (es. ufficio condiviso molto ampio con postazioni di lavoro distanti tra loro)	Vi è la presenza di aggregazioni di persone in maniera organizzata ma non facilmente controllabile (oda in ingresso autorganizzata - supermercati e sala d'aspetto modesta con semplici procedura e senza un costante controllo)	3	3,9	MEDIO-BASSO	Incrementate	Adeguate	Adeguate	2,46	BASSO
Direzione Quartieri e Municipi	075 - Manutentore Arredo Urbano	1	Probabilità Medio-Bassa	lavoro effettuato con altri soggetti in spazi condivisi di ampia superficie e con adeguato distanziamento sociale (es. ufficio condiviso molto ampio con postazioni di lavoro distanti tra loro)	Vi è la presenza di aggregazioni di persone in maniera organizzata ma non facilmente controllabile (oda in ingresso autorganizzata - supermercati e sala d'aspetto modesta con semplici procedura e senza un costante controllo)	3	3,9	MEDIO-BASSO	Incrementate	Adeguate	Adeguate	2,46	BASSO
Direzione Quartieri e Municipi	205 - NUIR IMBIANCHINO E VERNICIATORE	3	Probabilità Medio-Bassa	lavoro effettuato con altri soggetti in spazi condivisi di ampia superficie e con adeguato distanziamento sociale (es. ufficio condiviso molto ampio con postazioni di lavoro distanti tra loro)	Vi è la presenza di aggregazioni di persone in maniera organizzata ma non facilmente controllabile (oda in ingresso autorganizzata - supermercati e sala d'aspetto modesta con semplici procedura e senza un costante controllo)	3	3,9	MEDIO-BASSO	Incrementate	Adeguate	Adeguate	2,46	BASSO
Direzione Quartieri e Municipi	208 - TECNICO ACCESSO CANTIERE_LAV QUOTA_SUP20	0	Probabilità Medio-Bassa	lavoro effettuato con altri soggetti in spazi condivisi di ampia superficie e con adeguato distanziamento sociale (es. ufficio condiviso molto ampio con postazioni di lavoro distanti tra loro)	Vi è la presenza di aggregazioni di persone in maniera organizzata ma non facilmente controllabile (oda in ingresso autorganizzata - supermercati e sala d'aspetto modesta con semplici procedura e senza un costante controllo)	3	3,9	MEDIO-BASSO	Incrementate	Adeguate	Incrementate	2,27	BASSO
Direzione Quartieri e Municipi	29 - TECNICO ACCESSO CANTIERE_INF20	0	Probabilità Medio-Bassa	lavoro effettuato con altri soggetti in spazi condivisi di ampia superficie e con adeguato distanziamento sociale (es. ufficio condiviso molto ampio con postazioni di lavoro distanti tra loro)	Vi è la presenza di aggregazioni di persone in maniera organizzata ma non facilmente controllabile (oda in ingresso autorganizzata - supermercati e sala d'aspetto modesta con semplici procedura e senza un costante controllo)	3	3,9	MEDIO-BASSO	Incrementate	Adeguate	Incrementate	2,27	BASSO

Direzione Quartieri e Municipi	292 - MANUTENTORE ARREDO URBANO SPAZI CONFINATI	0	Probabilità Medio-Bassa	lavoro effettuato con altri soggetti in spazi condivisi di ampia superficie e con adeguato distanziamento sociale (es. ufficio condiviso molto ampio con postazioni di lavoro distanti tra loro)	Vi è la presenza limitata di altri soggetti ma è possibile controllare il flusso in maniera ben controllata ed organizzata (solo su appuntamento, coda ingresso controllata e sala d'aspetto presidata con capienze sotto costante controllo)	2	3,45	MEDIO-BASSO	Incrementate	Adeguate	Adeguate	2,17	BASSO
Direzione Quartieri e Municipi	293 - TECNICO ACCESSO CANTIERE SPAZI CONFINATI_SUP20	3	Probabilità Medio-Bassa	lavoro effettuato con altri soggetti in spazi condivisi di ampia superficie e con adeguato distanziamento sociale (es. ufficio condiviso molto ampio con postazioni di lavoro distanti tra loro)	Vi è la presenza limitata di altri soggetti ma è possibile controllare il flusso in maniera ben controllata ed organizzata (solo su appuntamento, coda ingresso controllata e sala d'aspetto presidata con capienze sotto costante controllo)	2	3,45	MEDIO-BASSO	Incrementate	Adeguate	Incrementate	2,01	BASSO
Direzione Quartieri e Municipi	298 - TELELAVORO_SUP20	10	Probabilità Medio-Bassa	lavoro effettuato per la quasi totalità del tempo di soli o con altri ma non in prossimità (ovvero mantenendo un'efficace/elevata distanza interpersonale: ufficio singolo senza la presenza di altre persone)	La presenza di altri soggetti è nulla o molto limitata (non vi è assoluto assembramento di persone)	1	2	BASSO	Adeguate	Adeguate	Adeguate	1,32	BASSO
Direzione Quartieri e Municipi	299 - SPECIALISTA VERIFICHE TECNICHE	2	Probabilità Media	lavoro effettuato con altri soggetti in spazi condivisi di ampia superficie e con adeguato distanziamento sociale (es. ufficio condiviso molto ampio con postazioni di lavoro distanti tra loro)	Vi è la presenza di aggregazioni di persone in maniera organizzata ma non facilmente controllabile (coda in ingresso autorganizzata - supermercati e sala d'aspetto modesta con semplici procedura e senza un costante controllo)	3	5,2	MEDIO-BASSO	Incrementate	Adeguate	Incrementate	3,02	MEDIO-BASSO
Direzione Quartieri e Municipi	30 - TECNICO ACCESSO CANTIERE_SUP20	6	Probabilità Medio-Bassa	lavoro effettuato con altri soggetti in spazi condivisi di ampia superficie e con adeguato distanziamento sociale (es. ufficio condiviso molto ampio con postazioni di lavoro distanti tra loro)	Vi è la presenza di aggregazioni di persone in maniera organizzata ma non facilmente controllabile (coda in ingresso autorganizzata - supermercati e sala d'aspetto modesta con semplici procedura e senza un costante controllo)	3	3,9	MEDIO-BASSO	Incrementate	Adeguate	Incrementate	2,27	BASSO
Direzione Quartieri e Municipi	309 - NUIR MURATORE	2	Probabilità Medio-Bassa	lavoro effettuato con altri soggetti in spazi condivisi di ampia superficie e con adeguato distanziamento sociale (es. ufficio condiviso molto ampio con postazioni di lavoro distanti tra loro)	Vi è la presenza di aggregazioni di persone in maniera organizzata ma non facilmente controllabile (coda in ingresso autorganizzata - supermercati e sala d'aspetto modesta con semplici procedura e senza un costante controllo)	3	3,9	MEDIO-BASSO	Incrementate	Adeguate	Adeguate	2,46	BASSO
Direzione Servizi Civici Partecipazione e Sport	001 - FRONTOFFICE_INF20	8	Probabilità Media	lavoro effettuato in stretta prossimità e senza poter mantenere la distanza interpersonale con altri soggetti per quasi tutto il tempo di lavoro (es. optometristi, medici, dentisti,); ovvero attività che in caso di droplet sono sicuramente a rischio	Vi è la presenza di aggregazioni di persone in maniera organizzata ma non facilmente controllabile (coda in ingresso autorganizzata - supermercati e sala d'aspetto modesta con semplici procedura e senza un costante controllo)	3	7,8	MEDIO-ALTO	Incrementate	Incrementate	Adeguate	4,71	MEDIO-BASSO
Direzione Servizi Civici Partecipazione e Sport	002 - FRONTOFFICE_SUP20	302	Probabilità Media	lavoro effettuato in stretta prossimità e senza poter mantenere la distanza interpersonale con altri soggetti per quasi tutto il tempo di lavoro (es. optometristi, medici, dentisti,); ovvero attività che in caso di droplet sono sicuramente a rischio	Vi è la presenza di aggregazioni di persone in maniera organizzata ma non facilmente controllabile (coda in ingresso autorganizzata - supermercati e sala d'aspetto modesta con semplici procedura e senza un costante controllo)	3	7,8	MEDIO-ALTO	Incrementate	Incrementate	Adeguate	4,71	MEDIO-BASSO
Direzione Servizi Civici Partecipazione e Sport	002B - FRONTOFFICE_SUP20_DOMICILIO	0	Probabilità Media	lavoro effettuato in stretta prossimità e senza poter mantenere la distanza interpersonale con altri soggetti per quasi tutto il tempo di lavoro (es. optometristi, medici, dentisti,); ovvero attività che in caso di droplet sono sicuramente a rischio	Vi è la presenza di aggregazioni di persone in maniera organizzata ma non facilmente controllabile (coda in ingresso autorganizzata - supermercati e sala d'aspetto modesta con semplici procedura e senza un costante controllo)	3	7,8	MEDIO-ALTO	Incrementate	Incrementate	Adeguate	4,71	MEDIO-BASSO

Direzione Servizi Civici Partecipazione e Sport	003 - FRONTOFFICE_INF20_AUTO (CIMITERI)	0	Probabilità Media	lavoro effettuato per la quasi totalità del tempo da soli o con altri ma non in prossimità (ovvero mantenendo un'efficace/elevata distanza interpersonale: ufficio singolo senza la presenza di altre persone)	Vi è la presenza limitata di altri soggetti ma è possibile controllare il flusso in maniera ben controllata ed organizzata (solo su appuntamento, coda ingresso controllata e sala d'aspetto presidata con capienze sotto costante controllo)	2	3,45	MEDIO-BASSO	Incrementate	Incrementate	Adeguate	2,08	BASSO
Direzione Servizi Civici Partecipazione e Sport	004 - FRONTOFFICE_SUP20_AUTO	9	Probabilità Media	lavoro effettuato in stretta prossimità e senza poter mantenere la distanza interpersonale con altri soggetti per quasi tutto il tempo di lavoro (es. optometristi, medici, dentisti,); ovvero attività che in caso di droplet sono sicuramente a rischio	Vi è la presenza di aggregazioni di persone in maniera organizzata ma non facilmente controllabile (oda in ingresso autogorganizzata - supermercati - e sala d'aspetto modesta con semplici procedura e senza un costante controllo)	3	7,8	MEDIO-ALTO	Incrementate	Incrementate	Adeguate	4,71	MEDIO-BASSO
Direzione Servizi Civici Partecipazione e Sport	005 - BACKOFFICE_INF20	28	Probabilità Media	lavoro effettuato con altri soggetti in spazi condivisi di ampia superficie e con adeguato distanziamento sociale (es. ufficio condiviso molto ampio con postazioni di lavoro distanti tra loro)	Vi è la presenza limitata di altri soggetti ma è possibile controllare il flusso in maniera ben controllata ed organizzata (solo su appuntamento, coda ingresso controllata e sala d'aspetto presidata con capienze sotto costante controllo)	2	4,6	MEDIO-BASSO	Incrementate	Incrementate	Adeguate	2,78	BASSO
Direzione Servizi Civici Partecipazione e Sport	006 - BACKOFFICE_SUP20	268	Probabilità Medio-Bassa	lavoro effettuato con altri soggetti in spazi condivisi di ampia superficie e con adeguato distanziamento sociale (es. ufficio condiviso molto ampio con postazioni di lavoro distanti tra loro)	Vi è la presenza limitata di altri soggetti ma è possibile controllare il flusso in maniera ben controllata ed organizzata (solo su appuntamento, coda ingresso controllata e sala d'aspetto presidata con capienze sotto costante controllo)	2	3,45	MEDIO-BASSO	Incrementate	Incrementate	Adeguate	2,08	BASSO
Direzione Servizi Civici Partecipazione e Sport	007 - BACKOFFICE_INF20_AUTO (CIMITERI)	1	Probabilità Medio-Bassa	lavoro effettuato da solo per la totalità del tempo	Vi è la presenza limitata di altri soggetti ma è possibile controllare il flusso in maniera ben controllata ed organizzata (solo su appuntamento, coda ingresso controllata e sala d'aspetto presidata con capienze sotto costante controllo)	2	1,15	BASSO	Incrementate	Incrementate	Adeguate	0,69	BASSO
Direzione Servizi Civici Partecipazione e Sport	008 - BACKOFFICE_SUP20_AUTO	1	Probabilità Medio-Bassa	lavoro effettuato con altri soggetti in spazi condivisi di ampia superficie e con adeguato distanziamento sociale (es. ufficio condiviso molto ampio con postazioni di lavoro distanti tra loro)	Vi è la presenza limitata di altri soggetti ma è possibile controllare il flusso in maniera ben controllata ed organizzata (solo su appuntamento, coda ingresso controllata e sala d'aspetto presidata con capienze sotto costante controllo)	2	3,45	MEDIO-BASSO	Incrementate	Incrementate	Adeguate	2,08	BASSO
Direzione Servizi Civici Partecipazione e Sport	009 - AUTISTA	0	Probabilità Medio-Bassa	lavoro effettuato con altri soggetti in spazi condivisi di ampia superficie e con adeguato distanziamento sociale (es. ufficio condiviso molto ampio con postazioni di lavoro distanti tra loro)	Aggregazioni di elevati soggetti difficilmente organizzabili con procedure ad hoc (accesso libero e semplici raccomandazioni, locali in cui è difficile far rispettare le regole civili per mancanza di spazio o per difficoltà minime del locale)	4	4,5	MEDIO-BASSO	Adeguate	Adeguate	Incrementate	2,74	BASSO
Direzione Servizi Civici Partecipazione e Sport	028 - ARCHIVISTA	4	Probabilità Media	lavoro effettuato per la quasi totalità del tempo da soli o con altri ma non in prossimità (ovvero mantenendo un'efficace/elevata distanza interpersonale: ufficio singolo senza la presenza di altre persone)	La presenza di altri soggetti è nulla o molto limitata (non vi è assoluto assembramento di persone)	1	3	MEDIO-BASSO	Incrementate	Adeguate	Adeguate	1,89	BASSO
Direzione Servizi Civici Partecipazione e Sport	028A - ARCHIVISTA_SUP 20	0	Probabilità Bassa	lavoro effettuato per la quasi totalità del tempo da soli o con altri ma non in prossimità (ovvero mantenendo un'efficace/elevata distanza interpersonale: ufficio singolo senza la presenza di altre persone)	Vi è la presenza limitata di altri soggetti ma è possibile controllare il flusso in maniera ben controllata ed organizzata (solo su appuntamento, coda ingresso controllata e sala d'aspetto presidata con capienze sotto costante controllo)	2	1,15	BASSO	Incrementate	Adeguate	Adeguate	0,72	BASSO

Direzione Servizi Civici Partecipazione e Sport	029 - TECNICO ACCESSO CANTIERE_VDT INF20	0	Probabilità Media	lavoro effettuato per la quasi totalità del tempo da soli o con altri ma non in prossimità (ovvero mantenendo un'efficace/elevata distanza interpersonale: ufficio singolo senza la presenza di altre persone)	Vi è la presenza di aggregazioni di persone in maniera organizzata ma non facilmente controllabile (oda in ingresso autogorganizzata - supermercati e sala d'aspetto modesta con semplici procedura e senza un costante controllo)	3	3,9	MEDIO-BASSO	Incrementate	Adeguate	Incrementate	2,27	BASSO
Direzione Servizi Civici Partecipazione e Sport	030 - TECNICO ACCESSO CANTIERE_SUP20	7	Probabilità Media	lavoro effettuato per la quasi totalità del tempo da soli o con altri ma non in prossimità (ovvero mantenendo un'efficace/elevata distanza interpersonale: ufficio singolo senza la presenza di altre persone)	Vi è la presenza di aggregazioni di persone in maniera organizzata ma non facilmente controllabile (oda in ingresso autogorganizzata - supermercati e sala d'aspetto modesta con semplici procedura e senza un costante controllo)	3	3,9	MEDIO-BASSO	Incrementate	Adeguate	Incrementate	2,27	BASSO
Direzione Servizi Civici Partecipazione e Sport	034 - OPERATORE TECNICO SPORT_AUTO	8	Probabilità Medio-Bassa	lavoro effettuato per la quasi totalità del tempo da soli o con altri ma non in prossimità (ovvero mantenendo un'efficace/elevata distanza interpersonale: ufficio singolo senza la presenza di altre persone)	Vi è la presenza di aggregazioni di persone in maniera organizzata ma non facilmente controllabile (oda in ingresso autogorganizzata - supermercati e sala d'aspetto modesta con semplici procedura e senza un costante controllo)	3	2,6	BASSO	Adeguate	Adeguate	Adeguate	1,71	BASSO
Direzione Servizi Civici Partecipazione e Sport	055 - ADDETTO CENTRO STAMPA	0	Probabilità Medio-Bassa	lavoro effettuato per la quasi totalità del tempo da soli o con altri ma non in prossimità (ovvero mantenendo un'efficace/elevata distanza interpersonale: ufficio singolo senza la presenza di altre persone)	La presenza di altri soggetti è nulla o molto limitata (non vi è assoluto assembramento di persone)	1	2	BASSO	Adeguate	Adeguate	Adeguate	1,32	BASSO
Direzione Servizi Civici Partecipazione e Sport	061 - MAGAZZINIERE_CARRELLO ELEVATORE	0	Probabilità Medio-Bassa	lavoro effettuato con altri soggetti in spazi condivisi di ampia superficie e con adeguato distanziamento sociale (es. ufficio condiviso molto ampio con postazioni di lavoro distanti tra loro)	Vi è la presenza limitata di altri soggetti ma è possibile controllare il flusso in maniera ben controllata ed organizzata (solo su appuntamento, coda ingresso controllata e sala d'aspetto presidata con capienze sotto costante controllo)	2	3,45	MEDIO-BASSO	Incrementate	Incrementate	Adeguate	2,08	BASSO
Direzione Servizi Civici Partecipazione e Sport	062 - MAGAZZINIERE	2	Probabilità Medio-Bassa	lavoro effettuato con altri soggetti in spazi condivisi di ampia superficie e con adeguato distanziamento sociale (es. ufficio condiviso molto ampio con postazioni di lavoro distanti tra loro)	Vi è la presenza limitata di altri soggetti ma è possibile controllare il flusso in maniera ben controllata ed organizzata (solo su appuntamento, coda ingresso controllata e sala d'aspetto presidata con capienze sotto costante controllo)	2	3,45	MEDIO-BASSO	Incrementate	Incrementate	Adeguate	2,08	BASSO
Direzione Servizi Civici Partecipazione e Sport	089 - MESSO COMUNALE	49	Probabilità Medio-Bassa	lavoro effettuato con altri soggetti in spazi condivisi di ampia superficie e con adeguato distanziamento sociale (es. ufficio condiviso molto ampio con postazioni di lavoro distanti tra loro)	Vi è la presenza di aggregazioni di persone in maniera organizzata ma non facilmente controllabile (oda in ingresso autogorganizzata - supermercati e sala d'aspetto modesta con semplici procedura e senza un costante controllo)	3	3,9	MEDIO-BASSO	Adeguate	Adeguate	Adeguate	2,57	BASSO
Direzione Servizi Civici Partecipazione e Sport	090 - OBITORIALE	26	Probabilità Alta	lavoro effettuato in stretta prossimità e senza poter mantenere la distanza interpersonale con altri soggetti per quasi tutto il tempo di lavoro (es. optometristi, medici, dentisti,); ovvero attività che in caso di droplet sono sicuramente a rischio	Vi è la presenza di aggregazioni di persone in maniera organizzata ma non facilmente controllabile (oda in ingresso autogorganizzata - supermercati e sala d'aspetto modesta con semplici procedura e senza un costante controllo)	3	10,4	ALTO	Incrementate	Incrementate	Incrementate	5,80	MEDIO-BASSO
Direzione Servizi Civici Partecipazione e Sport	091 - COLLABORATORE CIMITERIALE SENZA USO MULETTO	86	Probabilità Medio-Bassa	lavoro effettuato per la quasi totalità del tempo da soli o con altri ma non in prossimità (ovvero mantenendo un'efficace/elevata distanza interpersonale: ufficio singolo senza la presenza di altre persone)	Vi è la presenza limitata di altri soggetti ma è possibile controllare il flusso in maniera ben controllata ed organizzata (solo su appuntamento, coda ingresso controllata e sala d'aspetto presidata con capienze sotto costante controllo)	2	2,3	BASSO	Incrementate	Adeguate	Adeguate	1,45	BASSO
Direzione Servizi Civici Partecipazione e Sport	092 - ISTRUTTORE CIMITERIALE	3	Probabilità Medio-Bassa	lavoro effettuato per la quasi totalità del tempo da soli o con altri ma non in prossimità (ovvero mantenendo un'efficace/elevata distanza interpersonale: ufficio singolo senza la presenza di altre persone)	La presenza di altri soggetti è nulla o molto limitata (non vi è assoluto assembramento di persone)	1	2	BASSO	Incrementate	Adeguate	Adeguate	1,26	BASSO

Direzione Servizi Civici Partecipazione e Sport	093 - COLLABORATORE CIMITERIALE_RUSPISTA	17	Probabilità Medio-Bassa	lavoro effettuato per la quasi totalità del tempo da soli o con altri ma non in prossimità (ovvero mantenendo un'efficiace/elevata distanza interpersonale: ufficio singolo senza la presenza di altre persone)	Vi è la presenza limitata di altri soggetti ma è possibile controllare il flusso in maniera ben controllata ed organizzata (solo su appuntamento, coda ingresso controllata e sala d'aspetto presidata con capienze sotto costante controllo)	2	2,3	BASSO	Incrementate	Adeguate	Adeguate	1,45	BASSO
Direzione Servizi Civici Partecipazione e Sport	094 - ADD CONTROLLO FUNEBRI	0	Probabilità Media	lavoro effettuato per la quasi totalità del tempo da soli o con altri ma non in prossimità (ovvero mantenendo un'efficiace/elevata distanza interpersonale: ufficio singolo senza la presenza di altre persone)	Vi è la presenza limitata di altri soggetti ma è possibile controllare il flusso in maniera ben controllata ed organizzata (solo su appuntamento, coda ingresso controllata e sala d'aspetto presidata con capienze sotto costante controllo)	2	3,45	MEDIO-BASSO	Incrementate	Adeguate	Adeguate	2,17	BASSO
Direzione Servizi Civici Partecipazione e Sport	095 - ADDETTO RIMOZIONE CENERI FORNI CREMATORI	0	Probabilità Bassa	lavoro effettuato per la quasi totalità del tempo di soli o con altri ma non in prossimità (ovvero mantenendo un'efficiace/elevata distanza interpersonale: ufficio singolo senza la presenza di altre persone)	La presenza di altri soggetti è nulla o molto limitata (non vi è assoluto assembramento di persone)	1	1	BASSO	Incrementate	Adeguate	Adeguate	0,63	BASSO
Direzione Servizi Civici Partecipazione e Sport	100 - RILEVATORE PREZZI	6	Probabilità Bassa	lavoro effettuato per la quasi totalità del tempo da soli o con altri ma non in prossimità (ovvero mantenendo un'efficiace/elevata distanza interpersonale: ufficio singolo senza la presenza di altre persone)	Vi è la presenza di aggregazioni di persone in maniera organizzata ma non facilmente controllabile (coda in ingresso autorganizzata - supermercati e sala d'aspetto modesta con semplici procedure e senza un costante controllo)	3	1,3	BASSO	Adeguate	Adeguate	Adeguate	0,86	BASSO
Direzione Servizi Civici Partecipazione e Sport	128 - ISTRUTTORE TECNICO OBITORIALE	1	Probabilità Medio-Bassa	lavoro effettuato con altri soggetti in spazi condivisi di modesta superficie o attività che prevedono una vicinanza con altri soggetti per buona parte del tempo (es. catena di montaggio, ufficio condiviso piccolo o con postazioni molto vicine)	Vi è la presenza limitata di altri soggetti ma è possibile controllare il flusso in maniera ben controllata ed organizzata (solo su appuntamento, coda ingresso controllata e sala d'aspetto presidata con capienze sotto costante controllo)	2	4,6	MEDIO-BASSO	Incrementate	Adeguate	Incrementate	2,68	BASSO
Direzione Servizi Civici Partecipazione e Sport	206 - COLLABORATORE CIMITERIALE CON USO MULETTO	4	Probabilità Medio-Bassa	lavoro effettuato per la quasi totalità del tempo da soli o con altri ma non in prossimità (ovvero mantenendo un'efficiace/elevata distanza interpersonale: ufficio singolo senza la presenza di altre persone)	Vi è la presenza limitata di altri soggetti ma è possibile controllare il flusso in maniera ben controllata ed organizzata (solo su appuntamento, coda ingresso controllata e sala d'aspetto presidata con capienze sotto costante controllo)	2	2,3	BASSO	Incrementate	Adeguate	Adeguate	1,45	BASSO
Direzione Servizi Civici Partecipazione e Sport	297 - OPERATORE DI CONTACT CENTER CON USO DI VDT SUP 20	6	Probabilità Media	lavoro effettuato per la quasi totalità del tempo da soli o con altri ma non in prossimità (ovvero mantenendo un'efficiace/elevata distanza interpersonale: ufficio singolo senza la presenza di altre persone)	Vi è la presenza limitata di altri soggetti ma è possibile controllare il flusso in maniera ben controllata ed organizzata (solo su appuntamento, coda ingresso controllata e sala d'aspetto presidata con capienze sotto costante controllo)	2	3,45	MEDIO-BASSO	Adeguate	Adeguate	Adeguate	2,27	BASSO
Direzione Servizi Civici Partecipazione e Sport	298 - TELELAVORO_SUP20	13	Probabilità Medio-Bassa	lavoro effettuato per la quasi totalità del tempo di soli o con altri ma non in prossimità (ovvero mantenendo un'efficiace/elevata distanza interpersonale: ufficio singolo senza la presenza di altre persone)	La presenza di altri soggetti è nulla o molto limitata (non vi è assoluto assembramento di persone)	1	2	BASSO	Adeguate	Adeguate	Adeguate	1,32	BASSO
Direzione Sicurezza Urbana	001 - FRONTOFFICE_INF20	1	Probabilità Media	lavoro effettuato con altri soggetti in spazi condivisi di modesta superficie o attività che prevedono una vicinanza con altri soggetti per buona parte del tempo (es. catena di montaggio, ufficio condiviso piccolo o con postazioni molto vicine)	Vi è la presenza di aggregazioni di persone in maniera organizzata ma non facilmente controllabile (coda in ingresso autorganizzata - supermercati e sala d'aspetto modesta con semplici procedure e senza un costante controllo)	3	6,5	MEDIO-ALTO	Incrementate	Incrementate	Adeguate	3,93	MEDIO-BASSO
Direzione Sicurezza Urbana	002 - FRONTOFFICE_SUP20	21	Probabilità Media	lavoro effettuato con altri soggetti in spazi condivisi di modesta superficie o attività che prevedono una vicinanza con altri soggetti per buona parte del tempo (es. catena di montaggio, ufficio condiviso piccolo o con postazioni molto vicine)	Vi è la presenza di aggregazioni di persone in maniera organizzata ma non facilmente controllabile (coda in ingresso autorganizzata - supermercati e sala d'aspetto modesta con semplici procedure e senza un costante controllo)	3	6,5	MEDIO-ALTO	Incrementate	Incrementate	Adeguate	3,93	MEDIO-BASSO

Direzione Sicurezza Urbana	003 - FRONTOFFICE_INF20_AUTO	0	Probabilità Media	lavoro effettuato con altri soggetti in spazi condivisi di modesta superficie o attività che prevedono una vicinanza con altri soggetti per buona parte del tempo (es. catena di montaggio, ufficio condiviso piccolo o con postazioni molto vicine)	Vi è la presenza di aggregazioni di persone in maniera organizzata ma non facilmente controllabile (oda in ingresso autogorganizzata - supermercati e sala d'aspetto modesta con semplici procedura e senza un costante controllo)	3	6,5	MEDIO-ALTO	Incrementate	Incrementate	Adeguate	3,93	MEDIO-BASSO
Direzione Sicurezza Urbana	004 - FRONTOFFICE_SUP20_AUTO	0	Probabilità Media	lavoro effettuato con altri soggetti in spazi condivisi di modesta superficie o attività che prevedono una vicinanza con altri soggetti per buona parte del tempo (es. catena di montaggio, ufficio condiviso piccolo o con postazioni molto vicine)	Vi è la presenza di aggregazioni di persone in maniera organizzata ma non facilmente controllabile (oda in ingresso autogorganizzata - supermercati e sala d'aspetto modesta con semplici procedura e senza un costante controllo)	3	6,5	MEDIO-ALTO	Incrementate	Incrementate	Adeguate	3,93	MEDIO-BASSO
Direzione Sicurezza Urbana	005 - BACKOFFICE_INF20	3	Probabilità Media	lavoro effettuato con altri soggetti in spazi condivisi di modesta superficie o attività che prevedono una vicinanza con altri soggetti per buona parte del tempo (es. catena di montaggio, ufficio condiviso piccolo o con postazioni molto vicine)	La presenza di altri soggetti è nulla o molto limitata (non vi è assoluto assembramento di persone)	1	5	MEDIO-BASSO	Incrementate	Incrementate	Adeguate	3,02	MEDIO-BASSO
Direzione Sicurezza Urbana	005 - BACKOFFICE_INF20	3	Probabilità Media	lavoro effettuato con altri soggetti in spazi condivisi di modesta superficie o attività che prevedono una vicinanza con altri soggetti per buona parte del tempo (es. catena di montaggio, ufficio condiviso piccolo o con postazioni molto vicine)	La presenza di altri soggetti è nulla o molto limitata (non vi è assoluto assembramento di persone)	1	5	MEDIO-BASSO	Incrementate	Incrementate	Adeguate	3,02	MEDIO-BASSO
Direzione Sicurezza Urbana	007 - BACKOFFICE_INF20_AUTO	0	Probabilità Media	lavoro effettuato con altri soggetti in spazi condivisi di modesta superficie o attività che prevedono una vicinanza con altri soggetti per buona parte del tempo (es. catena di montaggio, ufficio condiviso piccolo o con postazioni molto vicine)	Vi è la presenza limitata di altri soggetti ma è possibile controllare il flusso in maniera ben controllata ed organizzata (solo su appuntamento, oda ingresso controllata e sala d'aspetto presidiate con capienze sotto costante controllo)	2	5,75	MEDIO-BASSO	Incrementate	Incrementate	Adeguate	3,47	MEDIO-BASSO
Direzione Sicurezza Urbana	008 - BACKOFFICE_SUP20_AUTO	119	Probabilità Media	lavoro effettuato con altri soggetti in spazi condivisi di modesta superficie o attività che prevedono una vicinanza con altri soggetti per buona parte del tempo (es. catena di montaggio, ufficio condiviso piccolo o con postazioni molto vicine)	Vi è la presenza limitata di altri soggetti ma è possibile controllare il flusso in maniera ben controllata ed organizzata (solo su appuntamento, oda ingresso controllata e sala d'aspetto presidiate con capienze sotto costante controllo)	2	5,75	MEDIO-BASSO	Incrementate	Incrementate	Adeguate	3,47	MEDIO-BASSO
Direzione Sicurezza Urbana	115 - COMMISSARIO/AGENTE DI POLIZIA LOCALE	2889	Probabilità Medio-Alta	lavoro effettuato con altri soggetti in spazi condivisi di modesta superficie o attività che prevedono una vicinanza con altri soggetti per buona parte del tempo (es. catena di montaggio, ufficio condiviso piccolo o con postazioni molto vicine)	Aggregazioni di elevati soggetti difficilmente organizzabili con procedure ad hoc (accesso libero e semplici raccomandazioni, locali in cui è difficile far rispettare le regole civili per mancanza di spazio o per difficoltà intrinseche del locale)	4	9	ALTO	Incrementate	Incrementate	Adeguate	5,43	MEDIO-BASSO
Direzione Sicurezza Urbana	116 - Commissario/Agente di Polizia Locale - Rischio accessorio: Compiti speciali per attività anche di agente a cavallo		Probabilità Medio-Alta	lavoro effettuato con altri soggetti in spazi condivisi di modesta superficie o attività che prevedono una vicinanza con altri soggetti per buona parte del tempo (es. catena di montaggio, ufficio condiviso piccolo o con postazioni molto vicine)	Aggregazioni di elevati soggetti difficilmente organizzabili con procedure ad hoc (accesso libero e semplici raccomandazioni, locali in cui è difficile far rispettare le regole civili per mancanza di spazio o per difficoltà intrinseche del locale)	4	9	ALTO	Incrementate	Incrementate	Adeguate	5,43	MEDIO-BASSO
Direzione Sicurezza Urbana	117 - Commissario/Agente di Polizia Locale - Rischio accessorio: Compiti speciali per attività anche di addetto controllo cantieri		Probabilità Medio-Alta	lavoro effettuato con altri soggetti in spazi condivisi di modesta superficie o attività che prevedono una vicinanza con altri soggetti per buona parte del tempo (es. catena di montaggio, ufficio condiviso piccolo o con postazioni molto vicine)	Aggregazioni di elevati soggetti difficilmente organizzabili con procedure ad hoc (accesso libero e semplici raccomandazioni, locali in cui è difficile far rispettare le regole civili per mancanza di spazio o per difficoltà intrinseche del locale)	4	9	ALTO	Incrementate	Incrementate	Incrementate	5,02	MEDIO-BASSO

Direzione Sicurezza Urbana	118 - Commissario/Agente di Polizia Locale - Rischio accessorio: Compiti speciali per attività anche di istruttore di difesa personale		Probabilità Medio-Alta	lavoro effettuato in stretta prossimità e senza poter mantenere la distanza interpersonale con altri soggetti per quasi tutto il tempo di lavoro (es. optometristi, medici, dentisti,); ovvero attività che in caso di droplet sono sicuramente a rischio	Aggregazioni di elevati soggetti difficilmente organizzabili con procedure ad hoc (accesso libero e semplici raccomandazioni, locali in cui è difficile far rispettare le regole civili per mancanza di spazio o per difficoltà intrinseche del locale)	4	10,5	ALTO	Incrementate	Incrementate	Incrementate	5,85	MEDIO-BASSO
Direzione Sicurezza Urbana	119 - Commissario/Agente di Polizia Locale - Rischio accessorio: Compiti speciali per attività anche di addetto laboratorio fotografico		Probabilità Medio-Alta	lavoro effettuato con altri soggetti in spazi condivisi di modesta superficie o attività che prevedono una vicinanza con altri soggetti per buona parte del tempo (es. catena di montaggio, ufficio condiviso piccolo o con postazioni molto vicine)	Vi è la presenza di aggregazioni di persone in maniera organizzata ma non facilmente controllabile (oda in ingresso autorganizzata - supermercati - sala d'aspetto modesta con semplici procedura e senza un costante controllo)	3	7,8	MEDIO-ALTO	Incrementate	Incrementate	Adeguate	4,71	MEDIO-BASSO
Direzione Sicurezza Urbana	120 - Commissario/Agente di Polizia Locale - Rischio accessorio: Compiti speciali per attività anche di addetto motociclista / MP3		Probabilità Medio-Alta	lavoro effettuato con altri soggetti in spazi condivisi di modesta superficie o attività che prevedono una vicinanza con altri soggetti per buona parte del tempo (es. catena di montaggio, ufficio condiviso piccolo o con postazioni molto vicine)	Vi è la presenza di aggregazioni di persone in maniera organizzata ma non facilmente controllabile (oda in ingresso autorganizzata - supermercati - sala d'aspetto modesta con semplici procedura e senza un costante controllo)	3	7,8	MEDIO-ALTO	Incrementate	Incrementate	Adeguate	4,71	MEDIO-BASSO
Direzione Sicurezza Urbana	121 - Commissario/Agente di Polizia Locale - Rischio accessorio: Compiti speciali per attività anche di sommozzatore		Probabilità Medio-Alta	lavoro effettuato con altri soggetti in spazi condivisi di modesta superficie o attività che prevedono una vicinanza con altri soggetti per buona parte del tempo (es. catena di montaggio, ufficio condiviso piccolo o con postazioni molto vicine)	Aggregazioni di elevati soggetti difficilmente organizzabili con procedure ad hoc (accesso libero e semplici raccomandazioni, locali in cui è difficile far rispettare le regole civili per mancanza di spazio o per difficoltà intrinseche del locale)	4	9	ALTO	Adeguate	Adeguate	Adeguate	5,93	MEDIO-BASSO
Direzione Sicurezza Urbana	122 - Commissario/Agente di Polizia Locale - Rischio accessorio: Problemi del Territorio e Nucleo Ecologia		Probabilità Medio-Alta	lavoro effettuato con altri soggetti in spazi condivisi di modesta superficie o attività che prevedono una vicinanza con altri soggetti per buona parte del tempo (es. catena di montaggio, ufficio condiviso piccolo o con postazioni molto vicine)	Aggregazioni di elevati soggetti difficilmente organizzabili con procedure ad hoc (accesso libero e semplici raccomandazioni, locali in cui è difficile far rispettare le regole civili per mancanza di spazio o per difficoltà intrinseche del locale)	4	9	ALTO	Incrementate	Incrementate	Incrementate	5,02	MEDIO-BASSO
Direzione Sicurezza Urbana	123 - Commissario/Agente di Polizia Locale - Rischio accessorio: Compiti speciali per attività anche di istruttore di tiro/ armeria		Probabilità Medio-Alta	lavoro effettuato in stretta prossimità e senza poter mantenere la distanza interpersonale con altri soggetti per quasi tutto il tempo di lavoro (es. optometristi, medici, dentisti,); ovvero attività che in caso di droplet sono sicuramente a rischio	Aggregazioni di elevati soggetti difficilmente organizzabili con procedure ad hoc (accesso libero e semplici raccomandazioni, locali in cui è difficile far rispettare le regole civili per mancanza di spazio o per difficoltà intrinseche del locale)	4	10,5	ALTO	Incrementate	Incrementate	Incrementate	5,85	MEDIO-BASSO
Direzione Sicurezza Urbana	124 - Commissario/Agente di Polizia Locale - Rischio accessorio: Adibizione a VDT uguale o superiore alle 20 ore medie settimanali		Probabilità Medio-Alta	lavoro effettuato con altri soggetti in spazi condivisi di modesta superficie o attività che prevedono una vicinanza con altri soggetti per buona parte del tempo (es. catena di montaggio, ufficio condiviso piccolo o con postazioni molto vicine)	Aggregazioni di elevati soggetti difficilmente organizzabili con procedure ad hoc (accesso libero e semplici raccomandazioni, locali in cui è difficile far rispettare le regole civili per mancanza di spazio o per difficoltà intrinseche del locale)	4	9	ALTO	Incrementate	Incrementate	Adeguate	5,43	MEDIO-BASSO
Direzione Sicurezza Urbana	125 - DIRIGENTE_FUNZIONARIO DI POLIZIA LOCALE	36	Probabilità Medio-Alta	lavoro effettuato con altri soggetti in spazi condivisi di modesta superficie o attività che prevedono una vicinanza con altri soggetti per buona parte del tempo (es. catena di montaggio, ufficio condiviso piccolo o con postazioni molto vicine)	Vi è la presenza di aggregazioni di persone in maniera organizzata ma non facilmente controllabile (oda in ingresso autorganizzata - supermercati - sala d'aspetto modesta con semplici procedura e senza un costante controllo)	3	7,8	MEDIO-ALTO	Incrementate	Incrementate	Adeguate	4,71	MEDIO-BASSO

Direzione Sicurezza Urbana	126 - Commissario/Agente di Polizia Locale - Rischio accessorio: Compiti speciali per attività anche di cinofilo		Probabilità Medio-Alta	lavoro effettuato con altri soggetti in spazi condivisi di modesta superficie o attività che prevedono una vicinanza con altri soggetti per buona parte del tempo (es. catena di montaggio, ufficio condiviso piccolo o con postazioni molto vicine)	Aggregazioni di elevati soggetti difficilmente organizzabili con procedure ad hoc (accesso libero e semplici raccomandazioni, locali in cui è difficile far rispettare le regole civili per mancanza di spazio o per difficoltà intrinseche del locale)	4	9	ALTO	Incrementate	Incrementate	Incrementate	5,02	MEDIO-BASSO
Direzione Sicurezza Urbana	127 - Commissario/Agente di Polizia Locale - Rischio accessorio: Servizio presso l'Autorità Giudiziaria		Probabilità Medio-Alta	lavoro effettuato con altri soggetti in spazi condivisi di modesta superficie o attività che prevedono una vicinanza con altri soggetti per buona parte del tempo (es. catena di montaggio, ufficio condiviso piccolo o con postazioni molto vicine)	Aggregazioni di elevati soggetti difficilmente organizzabili con procedure ad hoc (accesso libero e semplici raccomandazioni, locali in cui è difficile far rispettare le regole civili per mancanza di spazio o per difficoltà intrinseche del locale)	4	9	ALTO	Incrementate	Incrementate	Incrementate	5,02	MEDIO-BASSO
Direzione Sicurezza Urbana	136 - ADDETTO PROTEZIONE CIVILE ANCHE CON INTERVENTO IN EMERGENZA	19	Probabilità Medio-Alta	lavoro effettuato in stretta prossimità e senza poter mantenere la distanza interpersonale con altri soggetti per quasi tutto il tempo di lavoro (es. optometristi, medici, dentisti,); ovvero attività che in caso di droplet sono sicuramente a rischio	Aggregazioni di elevati soggetti difficilmente organizzabili con procedure ad hoc (accesso libero e semplici raccomandazioni, locali in cui è difficile far rispettare le regole civili per mancanza di spazio o per difficoltà intrinseche del locale)	4	10,5	ALTO	Incrementate	Incrementate	Incrementate	5,85	MEDIO-BASSO
Direzione Sicurezza Urbana	137 - ADDETTO PROTEZIONE CIVILE ANCHE CON INTERVENTO IN EMERGENZA E UTILIZZO MEZZI	1	Probabilità Alta	lavoro effettuato in stretta prossimità e senza poter mantenere la distanza interpersonale con altri soggetti per quasi tutto il tempo di lavoro (es. optometristi, medici, dentisti,); ovvero attività che in caso di droplet sono sicuramente a rischio	Vi è la presenza di aggregazioni di persone in maniera organizzata ma non facilmente controllabile (cola in ingresso autogestito - supermercati e sala d'aspetto modesta con semplici procedura e senza un costante controllo)	3	10,4	ALTO	Incrementate	Incrementate	Incrementate	5,80	MEDIO-BASSO
Direzione Sicurezza Urbana	146 - Commissario/Agente di Polizia Locale - Rischio accessorio: Compiti speciali anche di Nucleo Pronto Intervento Specialistico e Nucleo Ambiente		Probabilità Medio-Alta	lavoro effettuato con altri soggetti in spazi condivisi di modesta superficie o attività che prevedono una vicinanza con altri soggetti per buona parte del tempo (es. catena di montaggio, ufficio condiviso piccolo o con postazioni molto vicine)	Aggregazioni di elevati soggetti difficilmente organizzabili con procedure ad hoc (accesso libero e semplici raccomandazioni, locali in cui è difficile far rispettare le regole civili per mancanza di spazio o per difficoltà intrinseche del locale)	4	9	ALTO	Incrementate	Incrementate	Adeguate	5,43	MEDIO-BASSO
Direzione Sicurezza Urbana	148 - Commissario/Agente di Polizia Locale - Rischio accessorio: Compiti speciali anche di Accertamento Veicoli Contraffatti		Probabilità Medio-Alta	lavoro effettuato con altri soggetti in spazi condivisi di modesta superficie o attività che prevedono una vicinanza con altri soggetti per buona parte del tempo (es. catena di montaggio, ufficio condiviso piccolo o con postazioni molto vicine)	Aggregazioni di elevati soggetti difficilmente organizzabili con procedure ad hoc (accesso libero e semplici raccomandazioni, locali in cui è difficile far rispettare le regole civili per mancanza di spazio o per difficoltà intrinseche del locale)	4	9	ALTO	Incrementate	Incrementate	Adeguate	5,43	MEDIO-BASSO
Direzione Sicurezza Urbana	149 - Commissario/Agente di Polizia Locale - Rischio accessorio: Compiti speciali anche di Sopraluoghi giudiziari a analisi reperti		Probabilità Medio-Alta	lavoro effettuato con altri soggetti in spazi condivisi di modesta superficie o attività che prevedono una vicinanza con altri soggetti per buona parte del tempo (es. catena di montaggio, ufficio condiviso piccolo o con postazioni molto vicine)	Aggregazioni di elevati soggetti difficilmente organizzabili con procedure ad hoc (accesso libero e semplici raccomandazioni, locali in cui è difficile far rispettare le regole civili per mancanza di spazio o per difficoltà intrinseche del locale)	4	9	ALTO	Incrementate	Incrementate	Adeguate	5,43	MEDIO-BASSO
Direzione Sicurezza Urbana	150 - Commissario/Agente di Polizia Locale - Rischio accessorio: Compiti speciali anche di Squadra falsi documenti		Probabilità Medio-Alta	lavoro effettuato con altri soggetti in spazi condivisi di modesta superficie o attività che prevedono una vicinanza con altri soggetti per buona parte del tempo (es. catena di montaggio, ufficio condiviso piccolo o con postazioni molto vicine)	Aggregazioni di elevati soggetti difficilmente organizzabili con procedure ad hoc (accesso libero e semplici raccomandazioni, locali in cui è difficile far rispettare le regole civili per mancanza di spazio o per difficoltà intrinseche del locale)	4	9	ALTO	Incrementate	Incrementate	Adeguate	5,43	MEDIO-BASSO

Direzione Sicurezza Urbana	198 - Commissario/Agente di Polizia Locale - Rischio accessorio: Compiti speciali per attività anche di banda musicale		Probabilità Medio-Alta	lavoro effettuato in stretta prossimità e senza poter mantenere la distanza interpersonale con altri soggetti per quasi tutto il tempo di lavoro (es. optometristi, medici, dentisti,), ovvero attività che in caso di dropker sono sicuramente a rischio	Aggregazioni di elevati soggetti difficilmente organizzabili con procedure ad hoc (accesso libero e semplici raccomandazioni, locali in cui è difficile far rispettare le regole civili per mancanza di spazio o per difficoltà intrinseche del locale)	4	10,5	ALTO	Incrementate	Incrementate	Incrementate	5,85	MEDIO-BASSO
Direzione Sicurezza Urbana	298 - TELELAVORO_SUP20	1	Probabilità Medio-Bassa	lavoro effettuato per la quasi totalità del tempo da soli o con altri ma non in prossimità (ovvero mantenendo un'efficienza/elevata distanza interpersonale: ufficio singolo senza la presenza di altre persone)	La presenza di altri soggetti è nulla o molto limitata (non vi è assoluto assembramento di persone)	1	2	BASSO	Adeguate	Adeguate	Adeguate	1,32	BASSO
Direzione Sistemi Informativi e Digitale	002 - FRONTOFFICE_SUP20	2	Probabilità Media	lavoro effettuato con altri soggetti in spazi condivisi di ampia superficie e con adeguato distanziamento sociale (es. ufficio condiviso molto ampio con postazioni di lavoro distanti tra loro)	La presenza di altri soggetti è nulla o molto limitata (non vi è assoluto assembramento di persone)	1	4	MEDIO-BASSO	Incrementate	Incrementate	Adeguate	2,42	BASSO
Direzione Sistemi Informativi e Digitale	003 - FRONTOFFICE_INF20_AUTO	0	Probabilità Media	lavoro effettuato con altri soggetti in spazi condivisi di ampia superficie e con adeguato distanziamento sociale (es. ufficio condiviso molto ampio con postazioni di lavoro distanti tra loro)	La presenza di altri soggetti è nulla o molto limitata (non vi è assoluto assembramento di persone)	1	4	MEDIO-BASSO	Incrementate	Incrementate	Adeguate	2,42	BASSO
Direzione Sistemi Informativi e Digitale	005 - BACKOFFICE_INF20	2	Probabilità Media	lavoro effettuato per la quasi totalità del tempo da soli o con altri ma non in prossimità (ovvero mantenendo un'efficienza/elevata distanza interpersonale: ufficio singolo senza la presenza di altre persone)	La presenza di altri soggetti è nulla o molto limitata (non vi è assoluto assembramento di persone)	1	3	MEDIO-BASSO	Incrementate	Incrementate	Adeguate	1,81	BASSO
Direzione Sistemi Informativi e Digitale	006 - BACKOFFICE_SUP20	94	Probabilità Media	lavoro effettuato per la quasi totalità del tempo da soli o con altri ma non in prossimità (ovvero mantenendo un'efficienza/elevata distanza interpersonale: ufficio singolo senza la presenza di altre persone)	La presenza di altri soggetti è nulla o molto limitata (non vi è assoluto assembramento di persone)	1	3	MEDIO-BASSO	Incrementate	Incrementate	Adeguate	1,81	BASSO
Direzione Sistemi Informativi e Digitale	008 - BACKOFFICE_SUP20_AUTO	18	Probabilità Media	lavoro effettuato per la quasi totalità del tempo da soli o con altri ma non in prossimità (ovvero mantenendo un'efficienza/elevata distanza interpersonale: ufficio singolo senza la presenza di altre persone)	La presenza di altri soggetti è nulla o molto limitata (non vi è assoluto assembramento di persone)	1	3	MEDIO-BASSO	Incrementate	Incrementate	Adeguate	1,81	BASSO
Direzione Sistemi Informativi e Digitale	030 - TECNICO ACCESSO CANTIERE_SUP20	7	Probabilità Medio-Bassa	lavoro effettuato per la quasi totalità del tempo da soli o con altri ma non in prossimità (ovvero mantenendo un'efficienza/elevata distanza interpersonale: ufficio singolo senza la presenza di altre persone)	La presenza di altri soggetti è nulla o molto limitata (non vi è assoluto assembramento di persone)	1	2	BASSO	Incrementate	Adeguate	Incrementate	1,16	BASSO
Direzione Sistemi Informativi e Digitale	030D - TECNICO ACCESSO CANTIERE_SIT_TAC_sup20	4	Probabilità Medio-Bassa	lavoro effettuato per la quasi totalità del tempo da soli o con altri ma non in prossimità (ovvero mantenendo un'efficienza/elevata distanza interpersonale: ufficio singolo senza la presenza di altre persone)	La presenza di altri soggetti è nulla o molto limitata (non vi è assoluto assembramento di persone)	1	2	BASSO	Incrementate	Adeguate	Incrementate	1,16	BASSO
Direzione Sistemi Informativi e Digitale	062 - MAGAZZINIERE	2	Probabilità Media	lavoro effettuato per la quasi totalità del tempo da soli o con altri ma non in prossimità (ovvero mantenendo un'efficienza/elevata distanza interpersonale: ufficio singolo senza la presenza di altre persone)	La presenza di altri soggetti è nulla o molto limitata (non vi è assoluto assembramento di persone)	1	3	MEDIO-BASSO	Incrementate	Incrementate	Adeguate	1,81	BASSO
Direzione Sistemi Informativi e Digitale	100 - RILEVATORE PREZZI	0	Probabilità Medio-Bassa	lavoro effettuato per la quasi totalità del tempo da soli o con altri ma non in prossimità (ovvero mantenendo un'efficienza/elevata distanza interpersonale: ufficio singolo senza la presenza di altre persone)	Vi è la presenza di aggregazioni di persone in maniera organizzata ma non facilmente controllabile (cola in ingresso autorganizzata - supermercati e sala d'aspetto modesta con semplici procedura e senza un costante controllo)	3	2,6	BASSO	Adeguate	Adeguate	Adeguate	1,71	BASSO
Direzione Sistemi Informativi e Digitale	101 - OPERAIO TECNICO HARDWARE	3	Probabilità Media	lavoro effettuato per la quasi totalità del tempo da soli o con altri ma non in prossimità (ovvero mantenendo un'efficienza/elevata distanza interpersonale: ufficio singolo senza la presenza di altre persone)	Vi è la presenza limitata di altri soggetti ma è possibile controllare il flusso in maniera ben controllata ed organizzata (solo su appuntamento, coda ingresso controllata e sala d'aspetto presidiata con capienze sotto costante controllo)	2	3,45	MEDIO-BASSO	Incrementate	Incrementate	Incrementate	1,92	BASSO
Direzione Sistemi Informativi e Digitale	298 - TELELAVORO_SUP20	4	Probabilità Medio-Bassa	lavoro effettuato per la quasi totalità del tempo da soli o con altri ma non in prossimità (ovvero mantenendo un'efficienza/elevata distanza interpersonale: ufficio singolo senza la presenza di altre persone)	La presenza di altri soggetti è nulla o molto limitata (non vi è assoluto assembramento di persone)	1	2	BASSO	Adeguate	Adeguate	Adeguate	1,32	BASSO

Direzione Specilaistica Incassi e Riscossione	001 - FRONTOFFICE_INF20	0	Probabilità Media	lavoro effettuato con altri soggetti in spazi condivisi di modesta superficie o attività che prevedono una vicinanza con altri soggetti per buona parte del tempo (es. catena di montaggio, ufficio condiviso piccolo o con postazioni molto vicine)	Vi è la presenza di aggregazioni di persone in maniera organizzata ma non facilmente controllabile (oda in ingresso autogorganizzata - supermercati e sala d'aspetto modesta con semplici procedura e senza un costante controllo)	3	6,5	MEDIO-ALTO	Incrementate	Incrementate	Adeguate	3,93	MEDIO-BASSO
Direzione Specilaistica Incassi e Riscossione	002 - FRONTOFFICE_SUP20	49	Probabilità Media	lavoro effettuato con altri soggetti in spazi condivisi di modesta superficie o attività che prevedono una vicinanza con altri soggetti per buona parte del tempo (es. catena di montaggio, ufficio condiviso piccolo o con postazioni molto vicine)	Vi è la presenza di aggregazioni di persone in maniera organizzata ma non facilmente controllabile (oda in ingresso autogorganizzata - supermercati e sala d'aspetto modesta con semplici procedura e senza un costante controllo)	3	6,5	MEDIO-ALTO	Incrementate	Incrementate	Adeguate	3,93	MEDIO-BASSO
Direzione Specilaistica Incassi e Riscossione	003 - FRONTOFFICE_INF20_AUTO	0	Probabilità Media	lavoro effettuato con altri soggetti in spazi condivisi di modesta superficie o attività che prevedono una vicinanza con altri soggetti per buona parte del tempo (es. catena di montaggio, ufficio condiviso piccolo o con postazioni molto vicine)	Vi è la presenza di aggregazioni di persone in maniera organizzata ma non facilmente controllabile (oda in ingresso autogorganizzata - supermercati e sala d'aspetto modesta con semplici procedura e senza un costante controllo)	3	6,5	MEDIO-ALTO	Incrementate	Incrementate	Adeguate	3,93	MEDIO-BASSO
Direzione Specilaistica Incassi e Riscossione	004 - FRONTOFFICE_SUP20_AUTO	0	Probabilità Media	lavoro effettuato con altri soggetti in spazi condivisi di modesta superficie o attività che prevedono una vicinanza con altri soggetti per buona parte del tempo (es. catena di montaggio, ufficio condiviso piccolo o con postazioni molto vicine)	Vi è la presenza di aggregazioni di persone in maniera organizzata ma non facilmente controllabile (oda in ingresso autogorganizzata - supermercati e sala d'aspetto modesta con semplici procedura e senza un costante controllo)	3	6,5	MEDIO-ALTO	Incrementate	Incrementate	Adeguate	3,93	MEDIO-BASSO
Direzione Specilaistica Incassi e Riscossione	005 - BACKOFFICE_INF20	1	Probabilità Medio-Bassa	lavoro effettuato con altri soggetti in spazi condivisi di ampia superficie e con adeguato distanziamento sociale (es. ufficio condiviso molto ampio con postazioni di lavoro distanti tra loro)	Vi è la presenza limitata di altri soggetti ma è possibile controllare il flusso in maniera ben controllata ed organizzata (solo su appuntamento, coda ingresso controllata e sala d'aspetto presidata con capienze sotto costante controllo)	2	3,45	MEDIO-BASSO	Incrementate	Incrementate	Adeguate	2,08	BASSO
Direzione Specilaistica Incassi e Riscossione	006 - BACKOFFICE_SUP20	64	Probabilità Medio-Bassa	lavoro effettuato con altri soggetti in spazi condivisi di ampia superficie e con adeguato distanziamento sociale (es. ufficio condiviso molto ampio con postazioni di lavoro distanti tra loro)	Vi è la presenza limitata di altri soggetti ma è possibile controllare il flusso in maniera ben controllata ed organizzata (solo su appuntamento, coda ingresso controllata e sala d'aspetto presidata con capienze sotto costante controllo)	2	3,45	MEDIO-BASSO	Incrementate	Incrementate	Adeguate	2,08	BASSO
Direzione Specilaistica Incassi e Riscossione	007 - BACKOFFICE_INF20_AUTO	0	Probabilità Medio-Bassa	lavoro effettuato con altri soggetti in spazi condivisi di ampia superficie e con adeguato distanziamento sociale (es. ufficio condiviso molto ampio con postazioni di lavoro distanti tra loro)	Vi è la presenza limitata di altri soggetti ma è possibile controllare il flusso in maniera ben controllata ed organizzata (solo su appuntamento, coda ingresso controllata e sala d'aspetto presidata con capienze sotto costante controllo)	2	3,45	MEDIO-BASSO	Incrementate	Incrementate	Adeguate	2,08	BASSO
Direzione Specilaistica Incassi e Riscossione	008 - BACKOFFICE_SUP20_AUTO	0	Probabilità Medio-Bassa	lavoro effettuato con altri soggetti in spazi condivisi di ampia superficie e con adeguato distanziamento sociale (es. ufficio condiviso molto ampio con postazioni di lavoro distanti tra loro)	Vi è la presenza limitata di altri soggetti ma è possibile controllare il flusso in maniera ben controllata ed organizzata (solo su appuntamento, coda ingresso controllata e sala d'aspetto presidata con capienze sotto costante controllo)	2	3,45	MEDIO-BASSO	Incrementate	Incrementate	Adeguate	2,08	BASSO
Direzione Specilaistica Incassi e Riscossione	029 - TECNICO ACCESSO CANTIERE_VDT INF20	0	Probabilità Media	lavoro effettuato per la quasi totalità del tempo da soli o con altri ma non in prossimità (ovvero mantenendo un'efficace/elevata distanza interpersonale: ufficio singolo senza la presenza di altre persone)	La presenza di altri soggetti è nulla o molto limitata (non vi è assoluto assembramento di persone)	1	3	MEDIO-BASSO	Incrementate	Adeguate	Incrementate	1,74	BASSO

Direzione Specilaistica Incassi e Riscossione	030 - TECNICO ACCESSO CANTIERE_SUP20	12	Probabilità Bassa	lavoro effettuato per la quasi totalità del tempo da soli o con altri ma non in prossimità (ovvero mantenendo un'efficace/elevata distanza interpersonale: ufficio singolo senza la presenza di altre persone)	Vi è la presenza di aggregazioni di persone in maniera organizzata ma non facilmente controllabile (oda in ingresso autogorganizzata - supermercati - sala d'aspetto modesta con semplici procedura e senza un costante controllo)	3	1,3	BASSO	Incrementate	Adeguate	Incrementate	0,76	BASSO
Direzione Specilaistica Incassi e Riscossione	031 - LOGISTICA	0	Probabilità Media	lavoro effettuato con altri soggetti in spazi condivisi di ampia superficie e con adeguato distanziamento sociale (es. ufficio condiviso molto ampio con postazioni di lavoro distanti tra loro)	Vi è la presenza limitata di altri soggetti ma è possibile controllare il flusso in maniera ben controllata ed organizzata (solo su appuntamento, coda ingresso controllata e sala d'aspetto presidata con capienze sotto costante controllo)	2	4,6	MEDIO-BASSO	Adeguate	Adeguate	Adeguate	3,03	MEDIO-BASSO
Direzione Specilaistica Incassi e Riscossione	138 - CANNEGGIATORE	0	Probabilità Medio-Bassa	lavoro effettuato per la quasi totalità del tempo da soli o con altri ma non in prossimità (ovvero mantenendo un'efficace/elevata distanza interpersonale: ufficio singolo senza la presenza di altre persone)	Vi è la presenza limitata di altri soggetti ma è possibile controllare il flusso in maniera ben controllata ed organizzata (solo su appuntamento, coda ingresso controllata e sala d'aspetto presidata con capienze sotto costante controllo)	2	2,3	BASSO	Incrementate	Adeguate	Adeguate	1,45	BASSO
Direzione Specilaistica Incassi e Riscossione	298 - TELELAVORO_SUP20	1	Probabilità Medio-Bassa	lavoro effettuato per la quasi totalità del tempo da soli o con altri ma non in prossimità (ovvero mantenendo un'efficace/elevata distanza interpersonale: ufficio singolo senza la presenza di altre persone)	La presenza di altri soggetti è nulla o molto limitata (non vi è assoluto assembramento di persone)	1	2	BASSO	Adeguate	Adeguate	Adeguate	1,32	BASSO
Direzione Tecnica	001 - FRONTOFFICE_INF20	0	Probabilità Media	lavoro effettuato con altri soggetti in spazi condivisi di ampia superficie e con adeguato distanziamento sociale (es. ufficio condiviso molto ampio con postazioni di lavoro distanti tra loro)	Vi è la presenza limitata di altri soggetti ma è possibile controllare il flusso in maniera ben controllata ed organizzata (solo su appuntamento, coda ingresso controllata e sala d'aspetto presidata con capienze sotto costante controllo)	2	4,6	MEDIO-BASSO	Incrementate	Incrementate	Adeguate	2,78	BASSO
Direzione Tecnica	002 - FRONTOFFICE_SUP20	2	Probabilità Media	lavoro effettuato con altri soggetti in spazi condivisi di ampia superficie e con adeguato distanziamento sociale (es. ufficio condiviso molto ampio con postazioni di lavoro distanti tra loro)	Vi è la presenza limitata di altri soggetti ma è possibile controllare il flusso in maniera ben controllata ed organizzata (solo su appuntamento, coda ingresso controllata e sala d'aspetto presidata con capienze sotto costante controllo)	2	4,6	MEDIO-BASSO	Incrementate	Incrementate	Adeguate	2,78	BASSO
Direzione Tecnica	003 - FRONTOFFICE_INF20_AUTO	0	Probabilità Media	lavoro effettuato con altri soggetti in spazi condivisi di ampia superficie e con adeguato distanziamento sociale (es. ufficio condiviso molto ampio con postazioni di lavoro distanti tra loro)	Vi è la presenza limitata di altri soggetti ma è possibile controllare il flusso in maniera ben controllata ed organizzata (solo su appuntamento, coda ingresso controllata e sala d'aspetto presidata con capienze sotto costante controllo)	2	4,6	MEDIO-BASSO	Incrementate	Incrementate	Adeguate	2,78	BASSO
Direzione Tecnica	004 - FRONTOFFICE_SUP20_AUTO	0	Probabilità Media	lavoro effettuato con altri soggetti in spazi condivisi di ampia superficie e con adeguato distanziamento sociale (es. ufficio condiviso molto ampio con postazioni di lavoro distanti tra loro)	Vi è la presenza limitata di altri soggetti ma è possibile controllare il flusso in maniera ben controllata ed organizzata (solo su appuntamento, coda ingresso controllata e sala d'aspetto presidata con capienze sotto costante controllo)	2	4,6	MEDIO-BASSO	Incrementate	Incrementate	Adeguate	2,78	BASSO
Direzione Tecnica	005 - BACKOFFICE_INF20	6	Probabilità Media	lavoro effettuato per la quasi totalità del tempo da soli o con altri ma non in prossimità (ovvero mantenendo un'efficace/elevata distanza interpersonale: ufficio singolo senza la presenza di altre persone)	La presenza di altri soggetti è nulla o molto limitata (non vi è assoluto assembramento di persone)	1	3	MEDIO-BASSO	Incrementate	Incrementate	Adeguate	1,81	BASSO
Direzione Tecnica	006 - BACKOFFICE_SUP20	62	Probabilità Media	lavoro effettuato per la quasi totalità del tempo da soli o con altri ma non in prossimità (ovvero mantenendo un'efficace/elevata distanza interpersonale: ufficio singolo senza la presenza di altre persone)	La presenza di altri soggetti è nulla o molto limitata (non vi è assoluto assembramento di persone)	1	3	MEDIO-BASSO	Incrementate	Incrementate	Adeguate	1,81	BASSO

Direzione Tecnica	007 - BACKOFFICE_INF20_AUTO	0	Probabilità Media	lavoro effettuato per la quasi totalità del tempo da soli o con altri ma non in prossimità (ovvero mantenendo un'efficiace/elevata distanza interpersonale: ufficio singolo senza la presenza di altre persone)	La presenza di altri soggetti è nulla o molto limitata (non vi è assoluto assembramento di persone)	1	3	MEDIO-BASSO	Incrementate	Incrementate	Adeguate	1,81	BASSO
Direzione Tecnica	008 - BACKOFFICE_SUP20_AUTO	9	Probabilità Media	lavoro effettuato per la quasi totalità del tempo da soli o con altri ma non in prossimità (ovvero mantenendo un'efficiace/elevata distanza interpersonale: ufficio singolo senza la presenza di altre persone)	La presenza di altri soggetti è nulla o molto limitata (non vi è assoluto assembramento di persone)	1	3	MEDIO-BASSO	Incrementate	Incrementate	Adeguate	1,81	BASSO
Direzione Tecnica	028 - ARCHIVISTA	0	Probabilità Media	lavoro effettuato per la quasi totalità del tempo da soli o con altri ma non in prossimità (ovvero mantenendo un'efficiace/elevata distanza interpersonale: ufficio singolo senza la presenza di altre persone)	La presenza di altri soggetti è nulla o molto limitata (non vi è assoluto assembramento di persone)	1	3	MEDIO-BASSO	Incrementate	Adeguate	Adeguate	1,89	BASSO
Direzione Tecnica	029 - TECNICO ACCESSO CANTIERE_VDT INF20	11	Probabilità Media	lavoro effettuato per la quasi totalità del tempo da soli o con altri ma non in prossimità (ovvero mantenendo un'efficiace/elevata distanza interpersonale: ufficio singolo senza la presenza di altre persone)	La presenza di altri soggetti è nulla o molto limitata (non vi è assoluto assembramento di persone)	1	3	MEDIO-BASSO	Incrementate	Adeguate	Incrementate	1,74	BASSO
Direzione Tecnica	030 - TECNICO ACCESSO CANTIERE_SUP20	111	Probabilità Media	lavoro effettuato per la quasi totalità del tempo da soli o con altri ma non in prossimità (ovvero mantenendo un'efficiace/elevata distanza interpersonale: ufficio singolo senza la presenza di altre persone)	La presenza di altri soggetti è nulla o molto limitata (non vi è assoluto assembramento di persone)	1	3	MEDIO-BASSO	Incrementate	Adeguate	Incrementate	1,74	BASSO
Direzione Tecnica	030A - Tecnico accesso cantiere_Restauratore_sup20	1	Probabilità Media	lavoro effettuato per la quasi totalità del tempo da soli o con altri ma non in prossimità (ovvero mantenendo un'efficiace/elevata distanza interpersonale: ufficio singolo senza la presenza di altre persone)	La presenza di altri soggetti è nulla o molto limitata (non vi è assoluto assembramento di persone)	1	3	MEDIO-BASSO	Incrementate	Adeguate	Incrementate	1,74	BASSO
Direzione Tecnica	030B - Tecnico accesso cantiere_ImpiantiMovimentazion e_sup20	1	Probabilità Media	lavoro effettuato per la quasi totalità del tempo da soli o con altri ma non in prossimità (ovvero mantenendo un'efficiace/elevata distanza interpersonale: ufficio singolo senza la presenza di altre persone)	La presenza di altri soggetti è nulla o molto limitata (non vi è assoluto assembramento di persone)	1	3	MEDIO-BASSO	Incrementate	Adeguate	Incrementate	1,74	BASSO
Direzione Tecnica	030C - Tecnico accesso cantiere_Telelavoro_sup20	0	Probabilità Media	lavoro effettuato per la quasi totalità del tempo da soli o con altri ma non in prossimità (ovvero mantenendo un'efficiace/elevata distanza interpersonale: ufficio singolo senza la presenza di altre persone)	La presenza di altri soggetti è nulla o molto limitata (non vi è assoluto assembramento di persone)	1	3	MEDIO-BASSO	Incrementate	Adeguate	Incrementate	1,74	BASSO
Direzione Tecnica	054 - ADDETTO CENTRO STAMPA_SUP20	3	Probabilità Media	lavoro effettuato con altri soggetti in spazi condivisi di ampia superficie e con adeguato distanziamento sociale (es. ufficio condiviso molto ampio con postazioni di lavoro distanti tra loro)	La presenza di altri soggetti è nulla o molto limitata (non vi è assoluto assembramento di persone)	1	4	MEDIO-BASSO	Incrementate	Incrementate	Incrementate	2,23	BASSO
Direzione Tecnica	061 - MAGAZZINIERE_CARRELLO ELEVATORE	0	Probabilità Media	lavoro effettuato per la quasi totalità del tempo da soli o con altri ma non in prossimità (ovvero mantenendo un'efficiace/elevata distanza interpersonale: ufficio singolo senza la presenza di altre persone)	La presenza di altri soggetti è nulla o molto limitata (non vi è assoluto assembramento di persone)	1	3	MEDIO-BASSO	Incrementate	Incrementate	Adeguate	1,81	BASSO
Direzione Tecnica	063 - MANUT PICCOLI INTERVENTI_EDILE	0	Probabilità Media	lavoro effettuato per la quasi totalità del tempo da soli o con altri ma non in prossimità (ovvero mantenendo un'efficiace/elevata distanza interpersonale: ufficio singolo senza la presenza di altre persone)	La presenza di altri soggetti è nulla o molto limitata (non vi è assoluto assembramento di persone)	1	3	MEDIO-BASSO	Incrementate	Incrementate	Adeguate	1,81	BASSO
Direzione Tecnica	064 - MANUT PICCOLI INTERVENTI_ELETRICISTA	11	Probabilità Media	lavoro effettuato per la quasi totalità del tempo da soli o con altri ma non in prossimità (ovvero mantenendo un'efficiace/elevata distanza interpersonale: ufficio singolo senza la presenza di altre persone)	La presenza di altri soggetti è nulla o molto limitata (non vi è assoluto assembramento di persone)	1	3	MEDIO-BASSO	Incrementate	Incrementate	Adeguate	1,81	BASSO
Direzione Tecnica	065 - MANUT PICCOLI INTERVENTI_FONICO	5	Probabilità Media	lavoro effettuato per la quasi totalità del tempo da soli o con altri ma non in prossimità (ovvero mantenendo un'efficiace/elevata distanza interpersonale: ufficio singolo senza la presenza di altre persone)	Vi è la presenza limitata di altri soggetti ma è possibile controllare il flusso in maniera ben controllata ed organizzata (solo su appuntamento, coda ingresso controllata e sala d'aspetto presidiate con capienze sotto costante controllo)	2	3,45	MEDIO-BASSO	Incrementate	Incrementate	Adeguate	2,08	BASSO
Direzione Tecnica	066 - MANUT PICCOLI INTERVENTI_IMPIANTI MECC	0	Probabilità Media	lavoro effettuato per la quasi totalità del tempo da soli o con altri ma non in prossimità (ovvero mantenendo un'efficiace/elevata distanza interpersonale: ufficio singolo senza la presenza di altre persone)	La presenza di altri soggetti è nulla o molto limitata (non vi è assoluto assembramento di persone)	1	3	MEDIO-BASSO	Incrementate	Incrementate	Adeguate	1,81	BASSO

Direzione Tecnica	066A - MANUTENTORE ADDETTO A PICCOLI INTERVENTI: SETTORE IMPIANTI MECCANICI E LAVORI IN QUOTA	0	Probabilità Media	lavoro effettuato per la quasi totalità del tempo da soli o con altri ma non in prossimità (ovvero mantenendo un'efficace/elevata distanza interpersonale: ufficio singolo senza la presenza di altre persone)	La presenza di altri soggetti è nulla o molto limitata (non vi è assoluto assembramento di persone)	1	3	MEDIO-BASSO	Incrementate	Incrementate	Adeguate	1,81	BASSO
Direzione Tecnica	067 - MANUT PICCOLI INTERVENTI IMPIANTI MECC_MULETTO	1	Probabilità Media	lavoro effettuato per la quasi totalità del tempo da soli o con altri ma non in prossimità (ovvero mantenendo un'efficace/elevata distanza interpersonale: ufficio singolo senza la presenza di altre persone)	La presenza di altri soggetti è nulla o molto limitata (non vi è assoluto assembramento di persone)	1	3	MEDIO-BASSO	Incrementate	Incrementate	Adeguate	1,81	BASSO
Direzione Tecnica	067A - MANUTENTORE ADDETTO A PICCOLI INTERVENTI: IMPIANTI MECCANICI CON USO DI CARRELLO ELEVATORE, FABBRO-TUBISTA TERMICO E LAVORI IN QUOTA	1	Probabilità Media	lavoro effettuato per la quasi totalità del tempo da soli o con altri ma non in prossimità (ovvero mantenendo un'efficace/elevata distanza interpersonale: ufficio singolo senza la presenza di altre persone)	La presenza di altri soggetti è nulla o molto limitata (non vi è assoluto assembramento di persone)	1	3	MEDIO-BASSO	Incrementate	Incrementate	Adeguate	1,81	BASSO
Direzione Tecnica	068A - Manut piccoli interv ImpiantiMovimentazione	3	Probabilità Media	lavoro effettuato per la quasi totalità del tempo da soli o con altri ma non in prossimità (ovvero mantenendo un'efficace/elevata distanza interpersonale: ufficio singolo senza la presenza di altre persone)	La presenza di altri soggetti è nulla o molto limitata (non vi è assoluto assembramento di persone)	1	3	MEDIO-BASSO	Incrementate	Incrementate	Adeguate	1,81	BASSO
Direzione Tecnica	074 - TECNICO ACCESSO CANTIERE REFERENTE OBITORIO	3	Probabilità Media	lavoro effettuato con altri soggetti in spazi condivisi di ampia superficie e con adeguato distanziamento sociale (es. ufficio condiviso molto ampio con postazioni di lavoro distanti tra loro)	La presenza di altri soggetti è nulla o molto limitata (non vi è assoluto assembramento di persone)	1	4	MEDIO-BASSO	Incrementate	Adeguate	Incrementate	2,33	BASSO
Direzione Tecnica	151 - MANUTENZIONE CIMITERI	0	Probabilità Bassa	lavoro effettuato per la quasi totalità del tempo da soli o con altri ma non in prossimità (ovvero mantenendo un'efficace/elevata distanza interpersonale: ufficio singolo senza la presenza di altre persone)	La presenza di altri soggetti è nulla o molto limitata (non vi è assoluto assembramento di persone)	1	1	BASSO	Incrementate	Adeguate	Incrementate	0,58	BASSO
Direzione Tecnica	207 - TECNICO ACCESSO CANTIERE_SUP2 CON RISCHIO ACCESSORIO	4	Probabilità Media	lavoro effettuato per la quasi totalità del tempo da soli o con altri ma non in prossimità (ovvero mantenendo un'efficace/elevata distanza interpersonale: ufficio singolo senza la presenza di altre persone)	La presenza di altri soggetti è nulla o molto limitata (non vi è assoluto assembramento di persone)	1	3	MEDIO-BASSO	Incrementate	Adeguate	Incrementate	1,74	BASSO
Direzione Tecnica	208 - TECNICO ACCESSO CANTIERE_LAV IN QUOTA_SUP 20 ORE	23	Probabilità Media	lavoro effettuato per la quasi totalità del tempo da soli o con altri ma non in prossimità (ovvero mantenendo un'efficace/elevata distanza interpersonale: ufficio singolo senza la presenza di altre persone)	La presenza di altri soggetti è nulla o molto limitata (non vi è assoluto assembramento di persone)	1	3	MEDIO-BASSO	Incrementate	Adeguate	Incrementate	1,74	BASSO
Direzione Tecnica	209 - TECNICO ACCESSO CANTIERE_LAV IN QUOTA_INF 20 ORE	3	Probabilità Media	lavoro effettuato per la quasi totalità del tempo da soli o con altri ma non in prossimità (ovvero mantenendo un'efficace/elevata distanza interpersonale: ufficio singolo senza la presenza di altre persone)	La presenza di altri soggetti è nulla o molto limitata (non vi è assoluto assembramento di persone)	1	3	MEDIO-BASSO	Incrementate	Adeguate	Incrementate	1,74	BASSO
Direzione Tecnica	298 - TELELAVORO_SUP20	2	Probabilità Medio-Bassa	lavoro effettuato per la quasi totalità del tempo da soli o con altri ma non in prossimità (ovvero mantenendo un'efficace/elevata distanza interpersonale: ufficio singolo senza la presenza di altre persone)	La presenza di altri soggetti è nulla o molto limitata (non vi è assoluto assembramento di persone)	1	2	BASSO	Adeguate	Adeguate	Adeguate	1,32	BASSO
Direzione Transizione Ambientale	001 - FRONTOFFICE_INF20	0	Probabilità Media	lavoro effettuato con altri soggetti in spazi condivisi di modesta superficie o attività che prevedono una vicinanza con altri soggetti per buona parte del tempo (es. catena di montaggio, ufficio condiviso piccolo o con postazioni molto vicine)	Vi è la presenza di aggregazioni di persone in maniera organizzata ma non facilmente controllabile (oda in ingresso autogestita - supermercati - sala d'aspetto modesta con semplici procedure e senza un costante controllo)	3	6,5	MEDIO-ALTO	Incrementate	Incrementate	Adeguate	3,93	MEDIO-BASSO
Direzione Transizione Ambientale	002 - FRONTOFFICE_SUP20	16	Probabilità Media	lavoro effettuato con altri soggetti in spazi condivisi di modesta superficie o attività che prevedono una vicinanza con altri soggetti per buona parte del tempo (es. catena di montaggio, ufficio condiviso piccolo o con postazioni molto vicine)	Vi è la presenza di aggregazioni di persone in maniera organizzata ma non facilmente controllabile (oda in ingresso autogestita - supermercati - sala d'aspetto modesta con semplici procedure e senza un costante controllo)	3	6,5	MEDIO-ALTO	Incrementate	Incrementate	Adeguate	3,93	MEDIO-BASSO

Direzione Transizione Ambientale	004 - FRONTOFFICE_SUP20_AUTO	1	Probabilità Media	lavoro effettuato con altri soggetti in spazi condivisi di modesta superficie o attività che prevedono una vicinanza con altri soggetti per buona parte del tempo (es. catena di montaggio, ufficio condiviso piccolo o con postazioni molto vicine)	Vi è la presenza di aggregazioni di persone in maniera organizzata ma non facilmente controllabile (oda in ingresso autorganizzata - supermercati e sala d'aspetto modesta con semplici procedure e senza un costante controllo)	3	6,5	MEDIO-ALTO	Incrementate	Incrementate	Adeguate	3,93	MEDIO-BASSO
Direzione Transizione Ambientale	005 - BACKOFFICE_INF20	2	Probabilità Media	lavoro effettuato con altri soggetti in spazi condivisi di modesta superficie o attività che prevedono una vicinanza con altri soggetti per buona parte del tempo (es. catena di montaggio, ufficio condiviso piccolo o con postazioni molto vicine)	La presenza di altri soggetti è nulla o molto limitata (non vi è assoluto assembramento di persone)	1	5	MEDIO-BASSO	Incrementate	Incrementate	Adeguate	3,02	MEDIO-BASSO
Direzione Transizione Ambientale	006 - BACKOFFICE_SUP20	30	Probabilità Media	lavoro effettuato con altri soggetti in spazi condivisi di modesta superficie o attività che prevedono una vicinanza con altri soggetti per buona parte del tempo (es. catena di montaggio, ufficio condiviso piccolo o con postazioni molto vicine)	La presenza di altri soggetti è nulla o molto limitata (non vi è assoluto assembramento di persone)	1	5	MEDIO-BASSO	Incrementate	Incrementate	Adeguate	3,02	MEDIO-BASSO
Direzione Transizione Ambientale	007 - BACKOFFICE_INF20_AUTO	0	Probabilità Media	lavoro effettuato con altri soggetti in spazi condivisi di ampia superficie e con adeguato distanziamento sociale (es. ufficio condiviso molto ampio con postazioni di lavoro distanti tra loro)	Vi è la presenza limitata di altri soggetti ma è possibile controllare il flusso in maniera ben controllata ed organizzata (solo su appuntamento, coda ingresso controllata e sala d'aspetto presidata con capienze sotto costante controllo)	2	4,6	MEDIO-BASSO	Incrementate	Incrementate	Adeguate	2,78	BASSO
Direzione Transizione Ambientale	008 - BACKOFFICE_SUP20_AUTO	0	Probabilità Media	lavoro effettuato con altri soggetti in spazi condivisi di modesta superficie o attività che prevedono una vicinanza con altri soggetti per buona parte del tempo (es. catena di montaggio, ufficio condiviso piccolo o con postazioni molto vicine)	Vi è la presenza limitata di altri soggetti ma è possibile controllare il flusso in maniera ben controllata ed organizzata (solo su appuntamento, coda ingresso controllata e sala d'aspetto presidata con capienze sotto costante controllo)	2	5,75	MEDIO-BASSO	Incrementate	Incrementate	Adeguate	3,47	MEDIO-BASSO
Direzione Transizione Ambientale	029 - TECNICO ACCESSO CANTIERE_VDT INF20	0	Probabilità Media	lavoro effettuato con altri soggetti in spazi condivisi di modesta superficie o attività che prevedono una vicinanza con altri soggetti per buona parte del tempo (es. catena di montaggio, ufficio condiviso piccolo o con postazioni molto vicine)	Vi è la presenza di aggregazioni di persone in maniera organizzata ma non facilmente controllabile (oda in ingresso autorganizzata - supermercati e sala d'aspetto modesta con semplici procedure e senza un costante controllo)	3	6,5	MEDIO-ALTO	Incrementate	Adeguate	Incrementate	3,78	MEDIO-BASSO
Direzione Transizione Ambientale	030 - TECNICO ACCESSO CANTIERE_SUP20	17	Probabilità Media	lavoro effettuato con altri soggetti in spazi condivisi di ampia superficie e con adeguato distanziamento sociale (es. ufficio condiviso molto ampio con postazioni di lavoro distanti tra loro)	Vi è la presenza di aggregazioni di persone in maniera organizzata ma non facilmente controllabile (oda in ingresso autorganizzata - supermercati e sala d'aspetto modesta con semplici procedure e senza un costante controllo)	3	5,2	MEDIO-BASSO	Incrementate	Adeguate	Incrementate	3,02	MEDIO-BASSO
Direzione Transizione Ambientale	207 - TECNICO ACCESSO CANTIERE_SUP2 CON RISCHIO ACCESSORIO	0	Probabilità Media	lavoro effettuato con altri soggetti in spazi condivisi di modesta superficie o attività che prevedono una vicinanza con altri soggetti per buona parte del tempo (es. catena di montaggio, ufficio condiviso piccolo o con postazioni molto vicine)	Vi è la presenza di aggregazioni di persone in maniera organizzata ma non facilmente controllabile (oda in ingresso autorganizzata - supermercati e sala d'aspetto modesta con semplici procedure e senza un costante controllo)	3	6,5	MEDIO-ALTO	Incrementate	Adeguate	Incrementate	3,78	MEDIO-BASSO
Direzione Transizione Ambientale	210 - TECNICO CONTROLLI AMBIENTALI VDT SUP20	5	Probabilità Media	lavoro effettuato con altri soggetti in spazi condivisi di modesta superficie o attività che prevedono una vicinanza con altri soggetti per buona parte del tempo (es. catena di montaggio, ufficio condiviso piccolo o con postazioni molto vicine)	Vi è la presenza limitata di altri soggetti ma è possibile controllare il flusso in maniera ben controllata ed organizzata (solo su appuntamento, coda ingresso controllata e sala d'aspetto presidata con capienze sotto costante controllo)	2	5,75	MEDIO-BASSO	Incrementate	Adeguate	Incrementate	3,34	MEDIO-BASSO
Direzione Transizione Ambientale	295 - TECNICO CONTROLLI AMBIENTALI VDT INF20	0	Probabilità Media	lavoro effettuato con altri soggetti in spazi condivisi di modesta superficie o attività che prevedono una vicinanza con altri soggetti per buona parte del tempo (es. catena di montaggio, ufficio condiviso piccolo o con postazioni molto vicine)	Vi è la presenza limitata di altri soggetti ma è possibile controllare il flusso in maniera ben controllata ed organizzata (solo su appuntamento, coda ingresso controllata e sala d'aspetto presidata con capienze sotto costante controllo)	2	5,75	MEDIO-BASSO	Incrementate	Adeguate	Incrementate	3,34	MEDIO-BASSO

Direzione Transizione Ambientale	298 - TELELAVORO_SUP20	1	Probabilità Medio-Bassa	lavoro effettuato per la quasi totalità del tempo da soli o con altri ma non in prossimità (ovvero mantenendo un'efficace/elevata distanza interpersonale; ufficio singolo senza la presenza di altre persone)	La presenza di altri soggetti è nulla o molto limitata (non vi è assoluto assembramento di persone)	1	2	BASSO	Adeguate	Adeguate	Adeguate	1,32	BASSO
Direzione Transizione Ambientale	305 - Tecnico accesso cantiere_sup20 con accesso spazi confinati e Lav Altezza	0	Probabilità Media	lavoro effettuato con altri soggetti in spazi condivisi di modesta superficie o attività che prevedono una vicinanza con altri soggetti per buona parte del tempo (es. catena di montaggio, ufficio condiviso piccolo o con postazioni molto vicine)	Vi è la presenza di aggregazioni di persone in maniera organizzata ma non facilmente controllabile (oda in ingresso autorganizzata - supermercati e sala d'aspetto modesta con semplici procedura e senza un costante controllo)	3	6,5	MEDIO-ALTO	Incrementate	Adeguate	Incrementate	3,78	MEDIO-BASSO
Direzione Urbanistica	001 - FRONTOFFICE_INF20	2	Probabilità Media	lavoro effettuato con altri soggetti in spazi condivisi di modesta superficie o attività che prevedono una vicinanza con altri soggetti per buona parte del tempo (es. catena di montaggio, ufficio condiviso piccolo o con postazioni molto vicine)	Vi è la presenza di aggregazioni di persone in maniera organizzata ma non facilmente controllabile (oda in ingresso autorganizzata - supermercati e sala d'aspetto modesta con semplici procedura e senza un costante controllo)	3	6,5	MEDIO-ALTO	Incrementate	Incrementate	Adeguate	3,93	MEDIO-BASSO
Direzione Urbanistica	002 - FRONTOFFICE_SUP20	27	Probabilità Media	lavoro effettuato con altri soggetti in spazi condivisi di modesta superficie o attività che prevedono una vicinanza con altri soggetti per buona parte del tempo (es. catena di montaggio, ufficio condiviso piccolo o con postazioni molto vicine)	Vi è la presenza di aggregazioni di persone in maniera organizzata ma non facilmente controllabile (oda in ingresso autorganizzata - supermercati e sala d'aspetto modesta con semplici procedura e senza un costante controllo)	3	6,5	MEDIO-ALTO	Incrementate	Incrementate	Adeguate	3,93	MEDIO-BASSO
Direzione Urbanistica	003 - FRONTOFFICE_INF20_AUTO	0	Probabilità Media	lavoro effettuato con altri soggetti in spazi condivisi di modesta superficie o attività che prevedono una vicinanza con altri soggetti per buona parte del tempo (es. catena di montaggio, ufficio condiviso piccolo o con postazioni molto vicine)	Vi è la presenza di aggregazioni di persone in maniera organizzata ma non facilmente controllabile (oda in ingresso autorganizzata - supermercati e sala d'aspetto modesta con semplici procedura e senza un costante controllo)	3	6,5	MEDIO-ALTO	Incrementate	Incrementate	Adeguate	3,93	MEDIO-BASSO
Direzione Urbanistica	004 - FRONTOFFICE_SUP20_AUTO	3	Probabilità Media	lavoro effettuato con altri soggetti in spazi condivisi di modesta superficie o attività che prevedono una vicinanza con altri soggetti per buona parte del tempo (es. catena di montaggio, ufficio condiviso piccolo o con postazioni molto vicine)	Vi è la presenza di aggregazioni di persone in maniera organizzata ma non facilmente controllabile (oda in ingresso autorganizzata - supermercati e sala d'aspetto modesta con semplici procedura e senza un costante controllo)	3	6,5	MEDIO-ALTO	Incrementate	Incrementate	Adeguate	3,93	MEDIO-BASSO
Direzione Urbanistica	005 - BACKOFFICE_INF20	16	Probabilità Media	lavoro effettuato con altri soggetti in spazi condivisi di modesta superficie o attività che prevedono una vicinanza con altri soggetti per buona parte del tempo (es. catena di montaggio, ufficio condiviso piccolo o con postazioni molto vicine)	La presenza di altri soggetti è nulla o molto limitata (non vi è assoluto assembramento di persone)	1	5	MEDIO-BASSO	Incrementate	Incrementate	Adeguate	3,02	MEDIO-BASSO
Direzione Urbanistica	006 - BACKOFFICE_SUP20	136	Probabilità Media	lavoro effettuato con altri soggetti in spazi condivisi di modesta superficie o attività che prevedono una vicinanza con altri soggetti per buona parte del tempo (es. catena di montaggio, ufficio condiviso piccolo o con postazioni molto vicine)	La presenza di altri soggetti è nulla o molto limitata (non vi è assoluto assembramento di persone)	1	5	MEDIO-BASSO	Incrementate	Incrementate	Adeguate	3,02	MEDIO-BASSO
Direzione Urbanistica	007 - BACKOFFICE_INF20_AUTO	2	Probabilità Media	lavoro effettuato con altri soggetti in spazi condivisi di modesta superficie o attività che prevedono una vicinanza con altri soggetti per buona parte del tempo (es. catena di montaggio, ufficio condiviso piccolo o con postazioni molto vicine)	Vi è la presenza limitata di altri soggetti ma è possibile controllare il flusso in maniera ben controllata ed organizzata (solo su appuntamento, coda ingresso controllata e sala d'aspetto presidiate con capienze sotto costante controllo)	2	5,75	MEDIO-BASSO	Incrementate	Incrementate	Adeguate	3,47	MEDIO-BASSO
Direzione Urbanistica	008 - BACKOFFICE_SUP20_AUTO	5	Probabilità Media	lavoro effettuato con altri soggetti in spazi condivisi di modesta superficie o attività che prevedono una vicinanza con altri soggetti per buona parte del tempo (es. catena di montaggio, ufficio condiviso piccolo o con postazioni molto vicine)	Vi è la presenza limitata di altri soggetti ma è possibile controllare il flusso in maniera ben controllata ed organizzata (solo su appuntamento, coda ingresso controllata e sala d'aspetto presidiate con capienze sotto costante controllo)	2	5,75	MEDIO-BASSO	Incrementate	Incrementate	Adeguate	3,47	MEDIO-BASSO

Direzione Urbanistica	024 - SPECIALISTA VERIFICHE TECNICHE	0	Probabilità Media	lavoro effettuato con altri soggetti in spazi condivisi di modesta superficie o attività che prevedono una vicinanza con altri soggetti per buona parte del tempo (es. catena di montaggio, ufficio condiviso piccolo o con postazioni molto vicine)	Aggregazioni di elevati soggetti difficilmente organizzabili con procedure ad hoc (accesso libero e semplici raccomandazioni, locali in cui è difficile far rispettare le regole civili per mancanza di spazio o per difficoltà intrinseche del locale)	4	7,5	MEDIO-ALTO	Incrementate	Adeguate	Incrementate	4,36	MEDIO-BASSO
Direzione Urbanistica	025 - VIDEOPERATORE	0	Probabilità Media	lavoro effettuato con altri soggetti in spazi condivisi di modesta superficie o attività che prevedono una vicinanza con altri soggetti per buona parte del tempo (es. catena di montaggio, ufficio condiviso piccolo o con postazioni molto vicine)	Aggregazioni di elevati soggetti difficilmente organizzabili con procedure ad hoc (accesso libero e semplici raccomandazioni, locali in cui è difficile far rispettare le regole civili per mancanza di spazio o per difficoltà intrinseche del locale)	4	7,5	MEDIO-ALTO	Incrementate	Adeguate	Incrementate	4,36	MEDIO-BASSO
Direzione Urbanistica	028 - ARCHIVISTA	0	Probabilità Medio-Alta	lavoro effettuato con altri soggetti in spazi condivisi di ampia superficie e con adeguato distanziamento sociale (es. ufficio condiviso molto ampio con postazioni di lavoro distanti tra loro)	Vi è la presenza limitata di altri soggetti ma è possibile controllare il flusso in maniera ben controllata ed organizzata (solo su appuntamento, coda ingresso controllata e sala d'aspetto presidata con capienze sotto costante controllo)	2	5,75	MEDIO-BASSO	Incrementate	Adeguate	Adeguate	3,62	MEDIO-BASSO
Direzione Urbanistica	028A - ARCHIVISTA_SUP 20	2	Probabilità Medio-Alta	lavoro effettuato con altri soggetti in spazi condivisi di ampia superficie e con adeguato distanziamento sociale (es. ufficio condiviso molto ampio con postazioni di lavoro distanti tra loro)	Vi è la presenza limitata di altri soggetti ma è possibile controllare il flusso in maniera ben controllata ed organizzata (solo su appuntamento, coda ingresso controllata e sala d'aspetto presidata con capienze sotto costante controllo)	2	5,75	MEDIO-BASSO	Incrementate	Adeguate	Adeguate	3,62	MEDIO-BASSO
Direzione Urbanistica	029 - TECNICO ACCESSO CANTIERE_VDT INF20	4	Probabilità Media	lavoro effettuato con altri soggetti in spazi condivisi di modesta superficie o attività che prevedono una vicinanza con altri soggetti per buona parte del tempo (es. catena di montaggio, ufficio condiviso piccolo o con postazioni molto vicine)	Vi è la presenza di aggregazioni di persone in maniera organizzata ma non facilmente controllabile (coda in ingresso autorganizzata - supermercati e sala d'aspetto modesta con semplici procedura e senza un costante controllo)	3	6,5	MEDIO-ALTO	Incrementate	Adeguate	Incrementate	3,78	MEDIO-BASSO
Direzione Urbanistica	030 - TECNICO ACCESSO CANTIERE_SUP20	114	Probabilità Media	lavoro effettuato con altri soggetti in spazi condivisi di modesta superficie o attività che prevedono una vicinanza con altri soggetti per buona parte del tempo (es. catena di montaggio, ufficio condiviso piccolo o con postazioni molto vicine)	Vi è la presenza di aggregazioni di persone in maniera organizzata ma non facilmente controllabile (coda in ingresso autorganizzata - supermercati e sala d'aspetto modesta con semplici procedura e senza un costante controllo)	3	6,5	MEDIO-ALTO	Incrementate	Adeguate	Incrementate	3,78	MEDIO-BASSO
Direzione Urbanistica	054 - ADDETTO CENTRO STAMPA_SUP20	0	Probabilità Media	lavoro effettuato con altri soggetti in spazi condivisi di modesta superficie o attività che prevedono una vicinanza con altri soggetti per buona parte del tempo (es. catena di montaggio, ufficio condiviso piccolo o con postazioni molto vicine)	La presenza di altri soggetti è nulla o molto limitata (non vi è assoluto assembramento di persone)	1	5	MEDIO-BASSO	Incrementate	Adeguate	Adeguate	3,15	MEDIO-BASSO
Direzione Urbanistica	055 - ADDETTO CENTRO STAMPA	1	Probabilità Media	lavoro effettuato con altri soggetti in spazi condivisi di modesta superficie o attività che prevedono una vicinanza con altri soggetti per buona parte del tempo (es. catena di montaggio, ufficio condiviso piccolo o con postazioni molto vicine)	La presenza di altri soggetti è nulla o molto limitata (non vi è assoluto assembramento di persone)	1	5	MEDIO-BASSO	Incrementate	Adeguate	Adeguate	3,15	MEDIO-BASSO
Direzione Urbanistica	058 - CONTROLLER VERDE_AUTO	0	Probabilità Media	lavoro effettuato con altri soggetti in spazi condivisi di modesta superficie o attività che prevedono una vicinanza con altri soggetti per buona parte del tempo (es. catena di montaggio, ufficio condiviso piccolo o con postazioni molto vicine)	Vi è la presenza limitata di altri soggetti ma è possibile controllare il flusso in maniera ben controllata ed organizzata (solo su appuntamento, coda ingresso controllata e sala d'aspetto presidata con capienze sotto costante controllo)	2	5,75	MEDIO-BASSO	Incrementate	Adeguate	Incrementate	3,34	MEDIO-BASSO


Direzione Urbanistica	060 - GIARDINIERE VIVAISTA	0	Probabilità Medio-Bassa	lavoro effettuato con altri soggetti in spazi condivisi di ampia superficie e con adeguato distanziamento sociale (es. ufficio condiviso molto ampio con postazioni di lavoro distanti tra loro)	Vi è la presenza limitata di altri soggetti ma è possibile controllare il flusso in maniera ben controllata ed organizzata (solo su appuntamento, coda ingresso controllata e sala d'aspetto presidata con capienze sotto costante controllo)	2	3,45	MEDIO-BASSO	Incrementate	Adeguate	Incrementate	2,01	BASSO
Direzione Urbanistica	060A - GIARDINIERE VIVAISTA TRATTORE AGRICOLO	0	Probabilità Medio-Bassa	lavoro effettuato con altri soggetti in spazi condivisi di ampia superficie e con adeguato distanziamento sociale (es. ufficio condiviso molto ampio con postazioni di lavoro distanti tra loro)	Vi è la presenza limitata di altri soggetti ma è possibile controllare il flusso in maniera ben controllata ed organizzata (solo su appuntamento, coda ingresso controllata e sala d'aspetto presidata con capienze sotto costante controllo)	2	3,45	MEDIO-BASSO	Incrementate	Adeguate	Incrementate	2,01	BASSO
Direzione Urbanistica	075 - Manutentore Arredo Urbano	0	Probabilità Medio-Bassa	lavoro effettuato con altri soggetti in spazi condivisi di ampia superficie e con adeguato distanziamento sociale (es. ufficio condiviso molto ampio con postazioni di lavoro distanti tra loro)	Vi è la presenza limitata di altri soggetti ma è possibile controllare il flusso in maniera ben controllata ed organizzata (solo su appuntamento, coda ingresso controllata e sala d'aspetto presidata con capienze sotto costante controllo)	2	3,45	MEDIO-BASSO	Incrementate	Adeguate	Adeguate	2,17	BASSO
Direzione Urbanistica	138 - CANNEGGIATORE	2	Probabilità Media	lavoro effettuato con altri soggetti in spazi condivisi di ampia superficie e con adeguato distanziamento sociale (es. ufficio condiviso molto ampio con postazioni di lavoro distanti tra loro)	La presenza di altri soggetti è nulla o molto limitata (non vi è assoluto assembramento di persone)	1	4	MEDIO-BASSO	Incrementate	Adeguate	Adeguate	2,52	BASSO
Direzione Urbanistica	139 - TECNICO ADDETTO PIANI BONIFICA_SUP20	14	Probabilità Media	lavoro effettuato con altri soggetti in spazi condivisi di modesta superficie o attività che prevedono una vicinanza con altri soggetti per buona parte del tempo (es. catena di montaggio, ufficio condiviso piccolo o con postazioni molto vicine)	Vi è la presenza limitata di altri soggetti ma è possibile controllare il flusso in maniera ben controllata ed organizzata (solo su appuntamento, coda ingresso controllata e sala d'aspetto presidata con capienze sotto costante controllo)	2	5,75	MEDIO-BASSO	Incrementate	Adeguate	Incrementate	3,34	MEDIO-BASSO
Direzione Urbanistica	140 - TECNICO VALORIZZAZIONE AREE URBANE	4	Probabilità Media	lavoro effettuato con altri soggetti in spazi condivisi di modesta superficie o attività che prevedono una vicinanza con altri soggetti per buona parte del tempo (es. catena di montaggio, ufficio condiviso piccolo o con postazioni molto vicine)	Vi è la presenza limitata di altri soggetti ma è possibile controllare il flusso in maniera ben controllata ed organizzata (solo su appuntamento, coda ingresso controllata e sala d'aspetto presidata con capienze sotto costante controllo)	2	5,75	MEDIO-BASSO	Incrementate	Adeguate	Incrementate	3,34	MEDIO-BASSO
Direzione Urbanistica	292 - MANUTENTORE ARREDO URBANO SPAZI CONFINATI	0	Probabilità Medio-Bassa	lavoro effettuato con altri soggetti in spazi condivisi di ampia superficie e con adeguato distanziamento sociale (es. ufficio condiviso molto ampio con postazioni di lavoro distanti tra loro)	Vi è la presenza limitata di altri soggetti ma è possibile controllare il flusso in maniera ben controllata ed organizzata (solo su appuntamento, coda ingresso controllata e sala d'aspetto presidata con capienze sotto costante controllo)	2	3,45	MEDIO-BASSO	Incrementate	Adeguate	Incrementate	2,01	BASSO
Direzione Urbanistica	293 - TECNICO ACCESSO CANTIERE SPAZI CONFINATI_SUP20	0	Probabilità Media	lavoro effettuato con altri soggetti in spazi condivisi di modesta superficie o attività che prevedono una vicinanza con altri soggetti per buona parte del tempo (es. catena di montaggio, ufficio condiviso piccolo o con postazioni molto vicine)	Vi è la presenza di aggregazioni di persone in maniera organizzata ma non facilmente controllabile (coda in ingresso autorganizzata - supermercati - e sala d'aspetto modesta con semplici procedura e senza un costante controllo)	3	6,5	MEDIO-ALTO	Incrementate	Adeguate	Incrementate	3,78	MEDIO-BASSO
Direzione Urbanistica	299 - SPECIALISTA VERIFICHE TECNICHE	0	Probabilità Media	lavoro effettuato con altri soggetti in spazi condivisi di ampia superficie e con adeguato distanziamento sociale (es. ufficio condiviso molto ampio con postazioni di lavoro distanti tra loro)	Vi è la presenza limitata di altri soggetti ma è possibile controllare il flusso in maniera ben controllata ed organizzata (solo su appuntamento, coda ingresso controllata e sala d'aspetto presidata con capienze sotto costante controllo)	2	4,6	MEDIO-BASSO	Incrementate	Adeguate	Incrementate	2,68	BASSO
DS Autorità di Gestione e Monitoraggio Piani	005 - BACKOFFICE_INF20	1	Probabilità Media	lavoro effettuato per la quasi totalità del tempo da soli o con altri ma non in prossimità (ovvero mantenendo un'efficace/elevata distanza interpersonale; ufficio singolo senza la presenza di altre persone)	Vi è la presenza limitata di altri soggetti ma è possibile controllare il flusso in maniera ben controllata ed organizzata (solo su appuntamento, coda ingresso controllata e sala d'aspetto presidata con capienze sotto costante controllo)	2	3,45	MEDIO-BASSO	Incrementate	Incrementate	Adeguate	2,08	BASSO

DS Autorità di Gestione e Monitoraggio Piani	006 - BACKOFFICE_SUP20	15	Probabilità Media	lavoro effettuato per la quasi totalità del tempo da soli o con altri ma non in prossimità (ovvero mantenendo un'efficace/elevata distanza interpersonale ufficio singolo senza la presenza di altre persone)	Vi è la presenza limitata di altri soggetti ma è possibile controllare il flusso in maniera ben controllata ed organizzata (solo su appuntamento, coda ingresso controllata e sala d'aspetto presidata con capienze sotto costante controllo)	2	3,45	MEDIO-BASSO	Incrementate	Incrementate	Adeguate	2,08	BASSO
DS Autorità di Gestione e Monitoraggio Piani	030 - TECNICO ACCESSO CANTIERE_SUP20	4	Probabilità Media	lavoro effettuato con altri soggetti in spazi condivisi di modesta superficie o attività che prevedono una vicinanza con altri soggetti per buona parte del tempo (es. catena di montaggio, ufficio condiviso piccolo o con postazioni molto vicine)	Vi è la presenza di aggregazioni di persone in maniera organizzata ma non facilmente controllabile (coda in ingresso autorganizzata - supermercati - e sala d'aspetto modesta con semplici procedure e senza un costante controllo)	3	6,5	MEDIO-ALTO	Incrementate	Adeguate	Incrementate	3,78	MEDIO-BASSO
Gabinetto del Sindaco	001 - FRONTOFFICE_INF20	0	Probabilità Medio-Bassa	lavoro effettuato con altri soggetti in spazi condivisi di modesta superficie o attività che prevedono una vicinanza con altri soggetti per buona parte del tempo (es. catena di montaggio, ufficio condiviso piccolo o con postazioni molto vicine)	Vi è la presenza limitata di altri soggetti ma è possibile controllare il flusso in maniera ben controllata ed organizzata (solo su appuntamento, coda ingresso controllata e sala d'aspetto presidata con capienze sotto costante controllo)	2	4,6	MEDIO-BASSO	Incrementate	Incrementate	Adeguate	2,78	BASSO
Gabinetto del Sindaco	002 - FRONTOFFICE_SUP20	3	Probabilità Media	lavoro effettuato con altri soggetti in spazi condivisi di modesta superficie o attività che prevedono una vicinanza con altri soggetti per buona parte del tempo (es. catena di montaggio, ufficio condiviso piccolo o con postazioni molto vicine)	Vi è la presenza limitata di altri soggetti ma è possibile controllare il flusso in maniera ben controllata ed organizzata (solo su appuntamento, coda ingresso controllata e sala d'aspetto presidata con capienze sotto costante controllo)	2	5,75	MEDIO-BASSO	Incrementate	Incrementate	Adeguate	3,47	MEDIO-BASSO
Gabinetto del Sindaco	005 - BACKOFFICE_INF20	5	Probabilità Medio-Bassa	lavoro effettuato con altri soggetti in spazi condivisi di ampia superficie e con adeguato distanziamento sociale (es. ufficio condiviso molto ampio con postazioni di lavoro distanti tra loro)	Vi è la presenza limitata di altri soggetti ma è possibile controllare il flusso in maniera ben controllata ed organizzata (solo su appuntamento, coda ingresso controllata e sala d'aspetto presidata con capienze sotto costante controllo)	2	3,45	MEDIO-BASSO	Incrementate	Incrementate	Adeguate	2,08	BASSO
Gabinetto del Sindaco	006 - BACKOFFICE_SUP20	153	Probabilità Medio-Bassa	lavoro effettuato con altri soggetti in spazi condivisi di ampia superficie e con adeguato distanziamento sociale (es. ufficio condiviso molto ampio con postazioni di lavoro distanti tra loro)	La presenza di altri soggetti è nulla o molto limitata (non vi è assoluto assembramento di persone)	1	3	MEDIO-BASSO	Incrementate	Incrementate	Adeguate	1,81	BASSO
Gabinetto del Sindaco	009 - AUTISTA	6	Probabilità Medio-Bassa	lavoro effettuato con altri soggetti in spazi condivisi di modesta superficie o attività che prevedono una vicinanza con altri soggetti per buona parte del tempo (es. catena di montaggio, ufficio condiviso piccolo o con postazioni molto vicine)	Vi è la presenza di aggregazioni di persone in maniera organizzata ma non facilmente controllabile (coda in ingresso autorganizzata - supermercati - e sala d'aspetto modesta con semplici procedure e senza un costante controllo)	3	5,2	MEDIO-BASSO	Adeguate	Adeguate	Incrementate	3,16	MEDIO-BASSO
Gabinetto del Sindaco	025 - VIDEOOPERATORE	4	Probabilità Media	lavoro effettuato con altri soggetti in spazi condivisi di ampia superficie e con adeguato distanziamento sociale (es. ufficio condiviso molto ampio con postazioni di lavoro distanti tra loro)	Aggregazioni di elevati soggetti difficilmente organizzabili con procedure ad hoc (accesso libero e semplici raccomandazioni, locali in cui è difficile far rispettare le regole civili per mancanza di spazio o per difficoltà intrinseche del locale)	4	6	MEDIO-ALTO	Incrementate	Adeguate	Incrementate	3,49	MEDIO-BASSO
Gabinetto del Sindaco	076 - ADDETTO CENTRALINO	0	Probabilità Medio-Bassa	lavoro effettuato con altri soggetti in spazi condivisi di ampia superficie e con adeguato distanziamento sociale (es. ufficio condiviso molto ampio con postazioni di lavoro distanti tra loro)	La presenza di altri soggetti è nulla o molto limitata (non vi è assoluto assembramento di persone)	1	3	MEDIO-BASSO	Incrementate	Adeguate	Adeguate	1,89	BASSO
Gabinetto del Sindaco	087 - FOTOGRAFO	2	Probabilità Media	lavoro effettuato con altri soggetti in spazi condivisi di ampia superficie e con adeguato distanziamento sociale (es. ufficio condiviso molto ampio con postazioni di lavoro distanti tra loro)	Aggregazioni di elevati soggetti difficilmente organizzabili con procedure ad hoc (accesso libero e semplici raccomandazioni, locali in cui è difficile far rispettare le regole civili per mancanza di spazio o per difficoltà intrinseche del locale)	4	6	MEDIO-ALTO	Incrementate	Adeguate	Incrementate	3,49	MEDIO-BASSO

Gabinetto del Sindaco	113 - ADDETTO MATERIALE CERIMONIALE_con PLE	0	Probabilità Medio-Bassa	lavoro effettuato con altri soggetti in spazi condivisi di ampia superficie e con adeguato distanziamento sociale (es. ufficio condiviso molto ampio con postazioni di lavoro distanti tra loro)	Vi è la presenza limitata di altri soggetti ma è possibile controllare il flusso in maniera ben controllata ed organizzata (solo su appuntamento, coda ingresso controllata e sala d'aspetto presidata con capienze sotto costante controllo)	2	3,45	MEDIO-BASSO	Incrementate	Adeguate	Adeguate	2,17	BASSO
Gabinetto del Sindaco	200 - ADD DEPOSITO E MANUTENZ MATERIALE CERIMONIE CON USO MULETTO E PLE	6	Probabilità Medio-Bassa	lavoro effettuato con altri soggetti in spazi condivisi di ampia superficie e con adeguato distanziamento sociale (es. ufficio condiviso molto ampio con postazioni di lavoro distanti tra loro)	Vi è la presenza limitata di altri soggetti ma è possibile controllare il flusso in maniera ben controllata ed organizzata (solo su appuntamento, coda ingresso controllata e sala d'aspetto presidata con capienze sotto costante controllo)	2	3,45	MEDIO-BASSO	Incrementate	Adeguate	Adeguate	2,17	BASSO
Gabinetto del Sindaco	203 - ADDETTO CENTRO STAMPA_SUP20	2	Probabilità Medio-Bassa	lavoro effettuato con altri soggetti in spazi condivisi di ampia superficie e con adeguato distanziamento sociale (es. ufficio condiviso molto ampio con postazioni di lavoro distanti tra loro)	La presenza di altri soggetti è nulla o molto limitata (non vi è assoluto assembramento di persone)	1	3	MEDIO-BASSO	Incrementate	Adeguate	Adeguate	1,89	BASSO
Gabinetto del Sindaco	208 - TECNICO ACCESSO CANTIERE LAV IN QUOTA_SUP 20 ORE	0	Probabilità Media	lavoro effettuato per la quasi totalità del tempo da soli o con altri ma non in prossimità (ovvero mantenendo un'efficienza/elevata distanza interpersonale: ufficio singolo senza la presenza di altre persone)	Vi è la presenza di aggregazioni di persone in maniera organizzata ma non facilmente controllabile (coda in ingresso autorganizzata - supermercati e sala d'aspetto modesta con semplici procedure e senza un costante controllo)	3	3,9	MEDIO-BASSO	Incrementate	Adeguate	Incrementate	2,27	BASSO
Gabinetto del Sindaco	209 - TECNICO ACCESSO CANTIERE LAV IN QUOTA_INF 20 ORE	1	Probabilità Media	lavoro effettuato per la quasi totalità del tempo da soli o con altri ma non in prossimità (ovvero mantenendo un'efficienza/elevata distanza interpersonale: ufficio singolo senza la presenza di altre persone)	Vi è la presenza di aggregazioni di persone in maniera organizzata ma non facilmente controllabile (coda in ingresso autorganizzata - supermercati e sala d'aspetto modesta con semplici procedure e senza un costante controllo)	3	3,9	MEDIO-BASSO	Incrementate	Adeguate	Incrementate	2,27	BASSO
Gabinetto del Sindaco	298 - TELELAVORO_SUP20	6	Probabilità Medio-Bassa	lavoro effettuato per la quasi totalità del tempo da soli o con altri ma non in prossimità (ovvero mantenendo un'efficienza/elevata distanza interpersonale: ufficio singolo senza la presenza di altre persone)	La presenza di altri soggetti è nulla o molto limitata (non vi è assoluto assembramento di persone)	1	2	BASSO	Adeguate	Adeguate	Adeguate	1,32	BASSO
Gabinetto del Sindaco	307 - SUPPORTO AL GARANTE DEI DIRITTI_SUP 20	2	Probabilità Medio-Bassa	lavoro effettuato con altri soggetti in spazi condivisi di ampia superficie e con adeguato distanziamento sociale (es. ufficio condiviso molto ampio con postazioni di lavoro distanti tra loro)	Vi è la presenza limitata di altri soggetti ma è possibile controllare il flusso in maniera ben controllata ed organizzata (solo su appuntamento, coda ingresso controllata e sala d'aspetto presidata con capienze sotto costante controllo)	2	3,45	MEDIO-BASSO	Incrementate	Adeguate	Adeguate	2,17	BASSO
Segreteria Generale	298 - TELELAVORO_SUP20	0	Probabilità Medio-Bassa	lavoro effettuato per la quasi totalità del tempo da soli o con altri ma non in prossimità (ovvero mantenendo un'efficienza/elevata distanza interpersonale: ufficio singolo senza la presenza di altre persone)	La presenza di altri soggetti è nulla o molto limitata (non vi è assoluto assembramento di persone)	1	2	BASSO	Adeguate	Adeguate	Adeguate	1,32	BASSO
Segreteria Generale	006 - BACKOFFICE_SUP20	25	Probabilità Medio-Bassa	lavoro effettuato con altri soggetti in spazi condivisi di ampia superficie e con adeguato distanziamento sociale (es. ufficio condiviso molto ampio con postazioni di lavoro distanti tra loro)	La presenza di altri soggetti è nulla o molto limitata (non vi è assoluto assembramento di persone)	1	3	MEDIO-BASSO	Incrementate	Incrementate	Adeguate	1,81	BASSO
Segreteria Generale	005 - BACKOFFICE_INF20	2	Probabilità Medio-Bassa	lavoro effettuato con altri soggetti in spazi condivisi di ampia superficie e con adeguato distanziamento sociale (es. ufficio condiviso molto ampio con postazioni di lavoro distanti tra loro)	Vi è la presenza limitata di altri soggetti ma è possibile controllare il flusso in maniera ben controllata ed organizzata (solo su appuntamento, coda ingresso controllata e sala d'aspetto presidata con capienze sotto costante controllo)	2	3,45	MEDIO-BASSO	Incrementate	Incrementate	Adeguate	2,08	BASSO

 Milano Comune di Milano	DOCUMENTO TECNICO SULLA POSSIBILE RIMODULAZIONE DELLE MISURE DI CONTENIMENTO DEL CONTAGIO DA SARS-COV-2 NEI LUOGHI DI LAVORO E STRATEGIE DI PREVENZIONE.	Rev.	0
		Data	04/06/2020
			Pag. 26 di 32

Allegato 2 – ADDENDUM Rischio Biologico

 Milano Comune di Milano	DOCUMENTO TECNICO SULLA POSSIBILE RIMODULAZIONE DELLE MISURE DI CONTENIMENTO DEL CONTAGIO DA SARS-COV-2 NEI LUOGHI DI LAVORO E STRATEGIE DI PREVENZIONE.	Rev.	0
		Data	04/06/2020
		Pag. 27 di 32	


Allegato 3 - Sicurezza dei lavoratori e distanziamento sociale negli uffici.

 Milano Comune di Milano	DOCUMENTO TECNICO SULLA POSSIBILE RIMODULAZIONE DELLE MISURE DI CONTENIMENTO DEL CONTAGIO DA SARS-COV-2 NEI LUOGHI DI LAVORO E STRATEGIE DI PREVENZIONE.	Rev.	0
		Data	04/06/2020
		Pag. 28 di 32	

Allegato 4 - Misure di contrasto alla diffusione del virus Covid-19 - nota informativa per tutti i dipendenti .

 Milano Comune di Milano	DOCUMENTO TECNICO SULLA POSSIBILE RIMODULAZIONE DELLE MISURE DI CONTENIMENTO DEL CONTAGIO DA SARS-COV-2 NEI LUOGHI DI LAVORO E STRATEGIE DI PREVENZIONE.	Rev.	0
		Data	04/06/2020
			Pag. 29 di 32


Allegato 5 - Disposizioni relative alla Fase 2 dell'emergenza epidemiologica da Covid-19: Piano di rientro del personale comunale.

 Milano Comune di Milano	DOCUMENTO TECNICO SULLA POSSIBILE RIMODULAZIONE DELLE MISURE DI CONTENIMENTO DEL CONTAGIO DA SARS-COV-2 NEI LUOGHI DI LAVORO E STRATEGIE DI PREVENZIONE.	Rev.	0
		Data	04/06/2020
		Pag. 30 di 32	

Allegato 6 – Procedura rilievo temperatura.

 Milano Comune di Milano	DOCUMENTO TECNICO SULLA POSSIBILE RIMODULAZIONE DELLE MISURE DI CONTENIMENTO DEL CONTAGIO DA SARS-COV-2 NEI LUOGHI DI LAVORO E STRATEGIE DI PREVENZIONE.	Rev.	0
		Data	04/06/2020
		Pag. 31 di 32	

Allegato 7 – Scheda di sintesi a supporto delle misure di prevenzione al fine del contrasto della diffusione del covid-19 nella fase di riapertura/ripresa delle attività’.

 Milano Comune di Milano	DOCUMENTO TECNICO SULLA POSSIBILE RIMODULAZIONE DELLE MISURE DI CONTENIMENTO DEL CONTAGIO DA SARS-COV-2 NEI LUOGHI DI LAVORO E STRATEGIE DI PREVENZIONE.	Rev.	0
		Data	04/06/2020
		Pag. 32 di 32	

Allegato 8 – Disposizioni organizzative – Misure di sicurezza nella fase di emergenza Covid-19 adottate dalle diverse Direzioni e Aree specifiche.